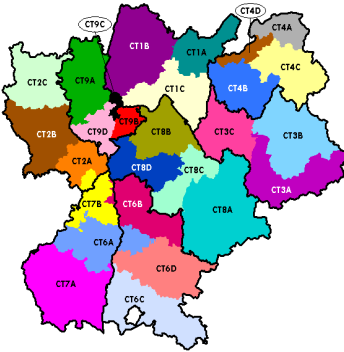


## Portraits territoriaux par ZTEF

### Domaines et métiers les plus demandés par les travailleurs handicapés

Bilan au 31 décembre 2007

Données disponibles au premier trimestre 2008



Pour tout demandeur d'emploi, la durée des recherches nécessaires pour trouver un nouveau poste relève de multiples paramètres propres à chaque individu : le niveau de qualification, le parcours professionnel, les compétences acquises, etc. Parmi ces caractéristiques, les difficultés engendrées par le handicap ne sont plus à démontrer et, pour diverses raisons, elles se conjuguent souvent avec des facteurs discriminants tels l'âge ou le manque de diplôme. Au 31/12/2007, la région Rhône-Alpes compte 19 277 demandeurs d'emploi

handicapés enregistrés par l'ANPE en catégories 1, 2 ou 3; ces recherches d'emploi sont très diversifiées en termes de catégories professionnels comme de métiers.

Le présent document complète les Portraits territoriaux récemment publiés par l'Observatoire de l'emploi des personnes handicapées <sup>(1)</sup>. Il fournit des informations sur les domaines professionnels et emplois/métiers les plus recherchés par les personnes handicapées (catégories 1, 2 et 3 de la demande) en Rhône-Alpes et dans chacune des Zones Territorialisées Emploi Formation (ZTEF) <sup>(2)</sup>.

Toutefois, ces informations sur les demandes d'emploi sont à mettre en parallèle avec les données relatives aux métiers en tension produites par la DRTEFP <sup>(3)</sup> et avec les résultats de l'enquête BMO menée par l'ASSEDIC-CREDOC <sup>(4)</sup>. En effet, l'état du marché du travail reste un élément explicatif majeur de la difficulté du retour à l'emploi. Si la conjoncture fait que certaines périodes sont plus porteuses en terme de recrutement, des secteurs entiers d'activité sont structurellement touchés. L'évolution des emplois et la modification du vivier des actifs qui en découlent font que certains métiers sont en pleine expansion tandis que d'autres s'éteignent.

En fonction des contextes locaux, les utilisateurs et décideurs des Contrats Territorialisés Emploi Formation (CTEF) pourront déterminer sur quels métiers des actions doivent être prioritairement conduites en direction des travailleurs handicapés pour favoriser l'accès à une offre d'emploi existante, pour envisager des formations qui amélioreront l'adéquation du profil des demandeurs aux besoins des entreprises ou pour envisager des reconversions dans les cas les plus critiques.

- (1) Les portraits territoriaux par ZTEF, « Données sur la demande d'emploi des personnes handicapées en Rhône-Alpes » fournissent les caractéristiques des demandeurs d'emploi handicapés dans chacune des Zones Territorialisées Emploi Formation (ZTEF) de la région.
- (2) Pour plus d'informations, voir la note méthodologique « Changement de zonage infra-territorial en Rhône-Alpes », CRDI Rhône-Alpes - Pôle Observatoire.
- (3) « Prospective d'emplois par métier en Rhône-Alpes - 800 000 postes à pourvoir à l'horizon 2015 », DRTEFP, Synthèses Rhône-Alpes n°27 avril 2007.  
« Difficultés de recrutement en Rhône-Alpes - Actualisation décembre 2006 », SEPES - DRTEFP Rhône-Alpes, mai 2007.
- (4) Enquête Besoins en Main-d'œuvre (BMO 2008) - Les rapports de l'Assedic des Alpes et de l'Assedic Vallées du Rhône et de la Loire.



RÉGION RHÔNE-ALPES



Direction Régionale  
du Travail, de l'Emploi  
et de la Formation Professionnelle  
Rhône-Alpes

RhôneAlpes Région

agefiph

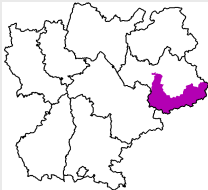
anpe

## Sommaire

<b>Grille de lecture et Méthodologie</b>	p2		
<b>Région Rhône-Alpes</b>	p3	<b>Département de la Loire</b>	
<b>Département de l'Ain</b>		Loire sud (CT2A)	P 21
Pays de Gex - Bassin bellegardien - Haut Bugey (CT1A)	P 7	Forez (CT2B)	P 23
Bresse - Dombes - Val de Saône (CT1B)	P 8	Roannais (CT2C)	P 24
Bugey - Plaine de l'Ain - Côtière (CT1C)	P 9	<b>Département du Rhône</b>	
<b>Département de l'Ardèche</b>		Beaujolais élargi (CT9A)	P 25
Ardèche méridionale (CT7A)	P 10	Est lyonnais (CT9B)	P 26
Ardèche verte (CT7B)	P 11	Grand Lyon centre et nord (CT9C)	P 28
<b>Département de la Drôme</b>		Rhône sud et ouest (CT9D)	P 30
Drôme - Ardèche centre (CT6A)	P 12	<b>Département de la Savoie</b>	
Drôme des collines - Royans - Vercors (CT6B)	P 13	Maurienne (CT3A)	P 31
Sud Drôme (CT6C)	P 14	Bassin d'Albertville - Tarentaise - Vanoise (CT3B)	P 32
Diois - Vallée de la Drôme (CT6D)	P 15	Espace métropole Savoie - Avant-pays savoyard - Chartreuse (CT3C)	P 33
<b>Département de l'Isère</b>		<b>Département de la Haute-Savoie</b>	
Bassin grenoblois (CT8A)	P 16	Chablais (CT4A)	P 34
Nord Isère (CT8B)	P 18	Albanais - Bassin annecien - Usse et Bornes (CT4B)	P 35
Centre Isère (CT8C)	P 19	Faucigny - Pays du Mont-Blanc (CT4C)	P 36
Isère Rhodanienne - Bièvre - Valloire (CT8D)	P 20	Genevois haut-savoyard (CT4D)	P 37

## Grille de lecture

**Maurienne (CT3A)**



**Les principaux domaines professionnels demandés dans la ZTEF au 31.12.06**

	Demandeurs handicapés			
	Code Domaine	Effectif	%	% cumulé
Personnel des services aux entreprises et aux collectivités	112	14	14,0%	14,0%
Personnel des services administratifs	121	11	11,0%	25,0%
Personnel des services aux personnes	111	10	10,0%	35,0%
Personnel de la restauration	132	7	7,0%	42,0%
Personnel de la vente	142	7	7,0%	49,0%
Personnel de la production agricole	411	7	7,0%	56,0%
Personnel de la distribution	141	6	6,0%	62,0%
Personnel de la construction mécanique et du travail des métaux	441	6	6,0%	68,0%

Sources : ANPE, DERM Persée au 31/12/06 - Catégories 1, 2 et 3 de la demande d'emploi - Toutes priorités de handicap  
Conseil Régional - Périmètres CTEF, CDRA et Cantons au 18/07/06  
Traitement : CRDI Rhône-Alpes - Pôle Observatoire

**Zoom sur les emplois / métiers les plus recherchés au 31.12.06**

	Demandeurs handicapés			
	Code ROME	Effectif	%	% cumulé
Agent de sécurité et de surveillance	11 222	10	10,0%	10,0%

Sources : ANPE, DERM Persée au 31/12/06 - Catégories 1, 2 et 3 de la demande d'emploi - Toutes priorités de handicap  
Conseil Régional - Périmètres CTEF, CDRA et Cantons au 18/07/06  
Traitement : CRDI Rhône-Alpes - Pôle Observatoire

Au 31/12/2006, la Zone Territorialisée Emploi Formation de la Maurienne (CT3A) compte 100 demandeurs d'emploi handicapés de catégories 1, 2 et 3; ce qui représente 0,4% des demandeurs d'emploi handicapés de la région (voir page 6).

8 des 61 domaines professionnels classifiés par l'ANPE représentent 68,0% des demandeurs d'emploi handicapés de la ZTEF. Le domaine le plus recherché est celui de *personnel des services aux entreprises et aux collectivités* (14,0% des demandeurs handicapés concernés).

Un seul emploi/métier est demandé par plus de 10 travailleurs handicapés dans la ZTEF (soit 10% de la demande) : *Agent de sécurité et de surveillance* (code ROME 11 222); il relève de ce domaine.

## Méthodologie

### Le Répertoire Opérationnel des Métiers et des Emplois de l'ANPE

Chaque offre et chaque demande d'emploi sont identifiées le plus précisément possible par l'ANPE à l'aide du Répertoire Opérationnel des Métiers et des Emplois (ROME). Plus de 10 000 appellations de métiers et emplois sont traitées à travers 466 fiches emplois/métiers repérées par un code ROME à 5 chiffres; ces emplois/métiers sont regroupés en domaines professionnels (code à 3 chiffres) et en catégories professionnelles (code à 2 chiffres) plus couramment utilisés.

### Le champ d'observation

La définition du demandeur handicapé utilisée est celle stipulée par la loi du 11 février 2005. Elle recouvre l'ensemble des orphelins, veuves et mutilés de guerre, des personnes administrativement reconnues, demandeurs en instance de reconnaissance, pensionnés d'invalidité, des titulaires d'une rente accident du travail ou d'une carte d'invalidité et des allocataires adultes handicapés.

La population ici étudiée est celle des demandeurs d'emploi handicapés de catégories 1, 2 et 3.

L'échelle géographique est la Zone Territorialisée Emploi formation actualisée en janvier 2008.

### 9 des 22 catégories professionnelles concentrent plus de 84 % des demandes émanant de travailleurs handicapés.

Parmi les 22 catégories professionnelles utilisées par l'ANPE, 9 rassemblent plus de 700 demandes émanant de travailleurs handicapés et concernent 4 demandeurs d'emploi handicapés sur 5 en Rhône-Alpes.

Les plus prisées (cf. Tableau n°1) restent :

- les Services aux personnes et à la collectivité (24,7% des demandes),
- les Services administratifs et commerciaux (14,8%),
- le Transport et logistique (11,3%),
- la Mécanique, électricité et électronique (8,6%),
- la Distribution et vente (8,2%).

A l'inverse, les catégories les moins demandées sont celles de la Santé (17 demandes), de la Maîtrise industrielle (40 demandes) et, dans une moindre mesure, des Cadres techniques de l'industrie (94 demandes).

Depuis décembre 2006, la répartition des travailleurs handicapés entre ces différentes catégories de la demande a peu variée. En comparaison avec une baisse globale des demandes de -16,4% en région Rhône-Alpes, les catégories qui ont enregistré les plus fortes évolutions concernent :

- le Personnel des autres industries (-28,0%),
- les Agents de maîtrise, techniciens et cadres techniques hors industrie (-24,1%),
- les Personnels de la santé (professions paramédicales) (-22,8%),
- le Personnel de type artisanal (-22,3%),
- les Cadres techniques de l'industrie (-21,7%).

Tandis que certaines catégories ont vu leur situation peu évoluer voire stagner : Agriculture et pêche (-6,8%) et Professions des Arts et du spectacle (+0,4%).

**Tableau n°1** : Répartition des demandeurs d'emploi handicapés de catégories 1, 2 et 3 entre catégories professionnelles, région Rhône-Alpes au 31/12/2007.

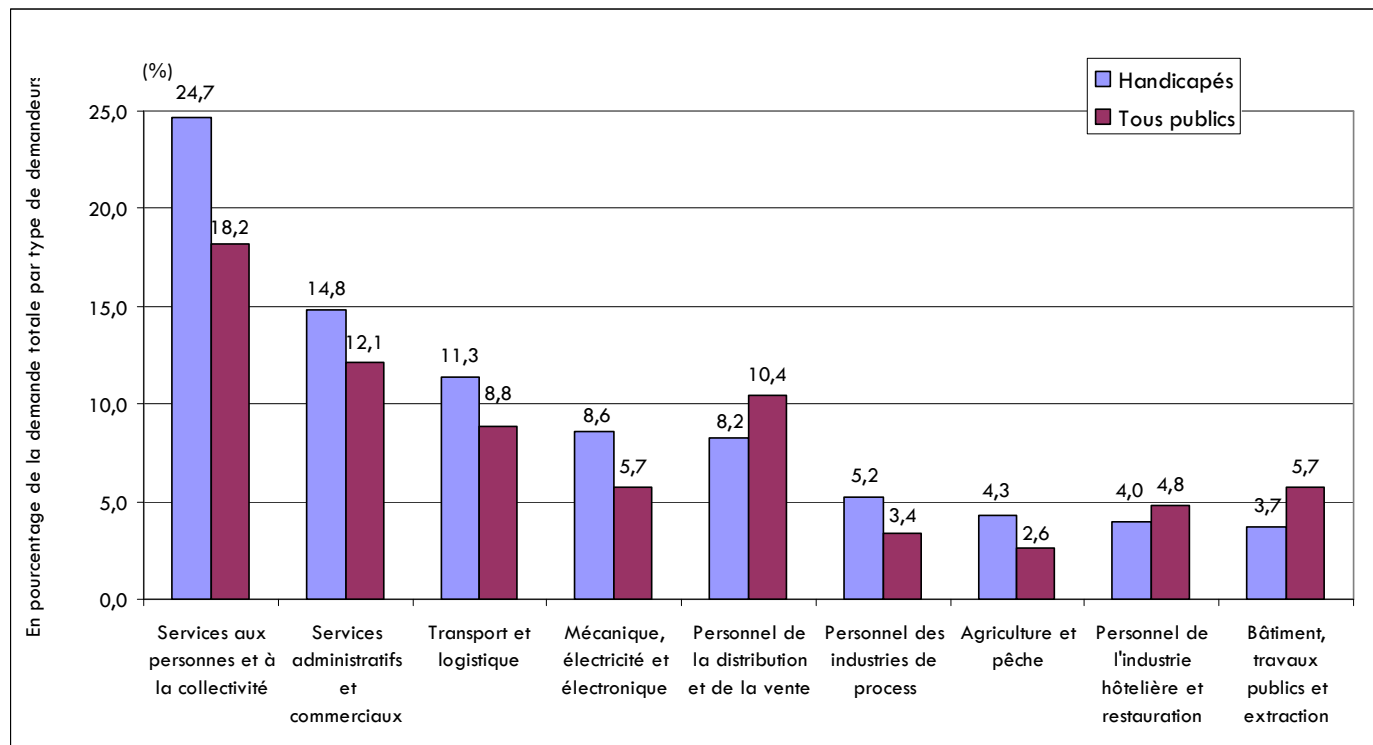
CODE	INTITULE	Total	%	% cum.	Evol / un an
11	Services aux personnes et à la collectivité	4 762	24,7%	24,7%	-14,4%
12	Services administratifs et commerciaux	2 850	14,8%	39,5%	-14,5%
43	Transport et logistique	2 186	11,3%	50,8%	-19,2%
44	Mécanique, électricité et électronique	1 652	8,6%	59,4%	-17,3%
14	Personnel de la distribution et de la vente	1 587	8,2%	67,6%	-19,6%
45	Personnel des industries de process	1 006	5,2%	72,8%	-19,8%
41	Agriculture et pêche	823	4,3%	77,1%	-6,8%
13	Personnel de l'industrie hôtelière et restauration	765	4,0%	81,1%	-19,4%
42	Bâtiment, travaux publics et extraction	708	3,7%	84,8%	-17,2%
23	Intervention sociale, développement local, emploi	386	2,0%	86,8%	-12,3%
32	Cadres administratifs, communication, informatique	369	1,9%	88,7%	-11,7%
52	Techniciens industriels	357	1,9%	90,5%	-18,7%
47	Personnel de type artisanal	293	1,5%	92,0%	-22,3%
21	Professionnels des arts et du spectacle	278	1,4%	93,5%	0,4%
46	Personnel des autres industries	272	1,4%	94,9%	-28,0%
33	Cadres commerciaux	263	1,4%	96,3%	-17,8%
22	Professionnels de la formation initiale et de la formation continue	243	1,3%	97,5%	-10,3%
61	Agents de maîtrise, techniciens et cadres techniques hors industrie	183	0,9%	98,5%	-24,1%
24	Professionnels de la santé (professions paramédicales)	139	0,7%	99,2%	-22,8%
53	Cadres techniques de l'industrie	94	0,5%	99,7%	-21,7%
51	Maîtrise industrielle	40	0,2%	99,9%	-16,7%
31	Professionnels de la santé (professions médicales)	17	0,1%	100,0%	-26,1%
	Non renseigné	4	0,0%	100%	-73,3%
		<b>19 277</b>	<b>100%</b>		<b>-16,4%</b>

Sources : ANPE, DEFM Persée au 31/12/07 - Catégories 1, 2 et 3 de la demande d'emploi - Tous bénéficiaires de l'obligation d'emploi.  
 Traitement : CRDI Rhône-Alpes - Pôle Observatoire.

A titre de comparaison, les demandes du *tous publics* restent moins fortement positionnées sur ces neuf premières catégories professionnelles qui ne représentent que 71,7% des recherches d'emploi en Rhône-Alpes. Les trois catégories *Services aux personnes et à la collectivité*, *Services administratifs et commerciaux* et *Transport et logistique* ne représentent que 39,1% des demandeurs d'emploi en Rhône-Alpes (cf. Graphe n°2).

Notons par ailleurs que les catégories de la *Distribution/vente*, de l'*Industrie hôtelière/restauration* et du *Bâtiment/travaux publics* concernent une plus grande part des demandeurs *tous publics* que des demandeurs handicapés.

**Graphe n°2** : Part des demandeurs d'emploi de catégories 1, 2 et 3 dans les 8 catégories professionnelles les plus recherchées par les personnes handicapées en région Rhône-Alpes au 31/12/2007.



Sources : ANPE, DEFM Persée au 31/12/07 - Catégories 1, 2 et 3 de la demande d'emploi - Tous bénéficiaires de l'obligation d'emploi.  
 Traitement : CRDI Rhône-Alpes - Pôle Observatoire.

### Les domaines professionnels des services sont les plus demandés qu'il s'agisse de services administratifs, de services aux personnes ou de services aux entreprises et aux collectivités

Les domaines professionnels, subdivisions des catégories professionnelles, soulignent l'importance des services. En effet, si 81,0% des demandeurs sont positionnés sur 14 des 60 domaines professionnels, presque quatre demandeurs handicapés sur 10 relèvent :

- des services administratifs (14,5%),
- des services aux personnes (14,5%) ou encore
- des services aux entreprises et aux collectivités (10,2%).

En termes d'évolution, les 14 domaines professionnels présentés dans le tableau n°3 ont déjà été repérés sur les données de décembre 2006. Par ailleurs, le nombre des demandes d'emploi a moins diminué dans les domaines des services que pour l'ensemble des demandes : respectivement -16,3% pour les services aux entreprises et aux collectivités, -14,6% pour les services administratifs et -12,8% pour les services aux personnes contre -16,4% pour l'ensemble des demandes. Notons que le domaine professionnel pour lequel le nombre de demandes d'emploi a le moins évolué est celui des Personnels de la production agricole (-6,4%).

**Tableau n°3 : Répartition des demandeurs d'emploi handicapés de catégories 1, 2 et 3 entre domaines professionnels, région Rhône-Alpes au 31/12/2007.**

CODE	INTITULE	Total	%	% cum.	Evol / un an
121	Personnel des services administratifs	2 798	14,5%	14,5%	-14,6%
111	Personnel des services aux personnes	2 795	14,5%	29,0%	-12,8%
112	Personnel des services aux entreprises et aux collectivités	1 965	10,2%	39,2%	-16,3%
433	Personnel de logistique (manutention, gestion et exploitation des transports)	1 271	6,6%	45,8%	-17,9%
441	Personnel de la construction mécanique et du travail des métaux	908	4,7%	50,5%	-14,4%
454	Personnel des fonctions trans-sectorielles aux industries de process	872	4,5%	55,0%	-18,4%
142	Personnel de la vente	845	4,4%	59,4%	-22,0%
411	Personnel de la production agricole	820	4,3%	63,7%	-6,4%
431	Conducteur d'engins de transport terrestre	810	4,2%	67,9%	-21,3%
132	Personnel de la restauration	625	3,2%	71,1%	-18,0%
141	Personnel de la distribution	578	3,0%	74,1%	-16,6%
443	Personnel d'entretien, maintenance	566	2,9%	77,1%	-20,2%
422	Personnel du second oeuvre	398	2,1%	79,1%	-18,6%
231	Professionnels de l'intervention sociale et culturelle	354	1,8%	81,0%	-11,3%

Sources : ANPE, DEFM Persée au 31/12/07 - Catégories 1, 2 et 3 de la demande d'emploi - Tous bénéficiaires de l'obligation d'emploi.  
 Traitement : CRDI Rhône-Alpes - Pôle Observatoire.

### 36 métiers qui concentrent 70,1% des demandes d'emploi émanant de personnes handicapées en Rhône-Alpes

En termes de métiers, la demande d'emploi des travailleurs handicapés apparaît également diversifiée. Ainsi, au 31/12/2007, les demandeurs d'emploi handicapés de Rhône-Alpes sont positionnés sur 408 des 466 emplois/métiers recensés par l'ANPE.

Toutefois, ce sont 36 métiers qui concentrent 70,1% des demandes d'emploi émanant de personnes handicapées en Rhône-Alpes (cf. Tableau n°4) et quatre demandeurs handicapés sur dix recherchent un poste de :

- Agent de service de collectivité (1 144 demandes),
- Agent administratif d'entreprise (949 demandes),
- Nettoyeur de locaux et de surfaces (925 demandes),
- Agent du stockage et de la répartition de marchandises (848 demandes),
- Agent d'accueil (788 demandes),
- Agent main de finition, contrôle et conditionnement (718 demandes),
- Intervenant à domicile (663 demandes),
- Intervenant auprès d'enfants (572 demandes),
- Jardiniers d'espaces verts (567 demandes),
- Agents de sécurité et de surveillance (508 demandes).

Les évolutions du nombre des demandes restent contrastées depuis un an. Pour ces métiers les plus demandés par les travailleurs handicapés, elles sont plutôt inférieures à la diminution constatée au niveau régionale. Les diminutions les plus significatives apparaissent pour les métiers tels que :

- Conducteur de transport de marchandise (-30,9%),
- Vendeur en produit frais (-26,5%),
- Assistant de travaux public et du gros oeuvre (-25,8%)
- Formateur (-24,8%)
- Vendeur en équipement de la personne (-23,0%),
- Dirigeant de PME/PMI (-23,0%)
- Agents de sécurité et de surveillance (-22,3%),
- Hôte de caisse - libre service (-20,1%).

### Concentration des demandes sur certains métiers

Le passage du domaine professionnel aux métiers fait apparaître des situations très différentes en terme d'activité professionnelle et d'opportunité d'emploi.

Le nombre de métiers couverts par chacun des domaines professionnels varie considérablement : entre deux pour le *personnel de la sécurité public* (code 113) et 17 pour les *professionnels du spectacle* (code 212).

On constate que, lorsque le panel est diversifié, les demandes restent souvent tournées vers un ou deux métiers seulement.

Les raisons sont très diverses pour expliquer cette concentration des demandes.

Certains métiers présentent des spécificités tels que pour les *Employés des jeux* (code 21242), les *Agents de traitement thermique* (code 44141) ou les *Testeurs sensoriels* (code 47132) ce qui peut expliquer l'absence de demande. D'autres, comme *Inspecteur de l'enseignement* (code 22151), relèvent du secteur public et leur accès est limité par voie de concours.

D'autre part, dès lors que le métier est attractif ou qu'il manque de débouchés, les demandes d'emploi peuvent s'accumuler durablement pour le public handicapé comme pour les personnes non handicapées.

Par ailleurs, certains métiers dits « à risque » peuvent provoquer des situations de handicap engendrant ensuite perte d'emploi et inscription à l'ANPE au titre du dernier métier exercé même si une reconversion s'impose.

Enfin, évoquons également parmi d'autres explications, les pratiques en matière d'orientation et l'offre de formation qui peuvent contribuer à limiter la palette des métiers exercés dès lors que le handicap doit être pris en compte.

**Tableau n°4** : Principaux emplois/métiers recherchés par les travailleurs handicapés rhônalpins au 31/12/2007 (catégories 1, 2 et 3 de la demande) .

CODE	INTITULE	Total	%	% cum.	Evol / un an
11122	Agent de service de collectivité	1 144	5,9%	5,9%	-15,3%
12121	Agent administratif d'entreprise	949	4,9%	10,9%	-15,2%
11211	Nettoyeur de locaux et de surfaces	925	4,8%	15,7%	-11,5%
43311	Agent du stockage et de la répartition de marchandises	848	4,4%	20,1%	-17,4%
12112	Agent d'accueil	788	4,1%	24,1%	-10,8%
45412	Agent main de finition, contrôle et conditionnement	728	3,8%	27,9%	-18,5%
11112	Intervenant à domicile	663	3,4%	31,4%	-13,4%
11113	Intervenant auprès d'enfants	572	3,0%	34,3%	-7,0%
41113	Jardinier d'espaces verts	567	2,9%	37,3%	-3,9%
11222	Agent de sécurité et de surveillance	508	2,6%	39,9%	-22,3%
43113	Conducteur-livreur	469	2,4%	42,3%	-15,6%
11221	Agent de gardiennage et d'entretien	459	2,4%	44,7%	-19,9%
12131	Secrétaire bureautique polyvalent	436	2,3%	47,0%	-15,7%
43312	Agent de manipulation et de déplacement des charges	390	2,0%	49,0%	-18,8%
44341	Polymaintien	360	1,9%	50,9%	-19,1%
12132	Secrétaire bureautique spécialisé	313	1,6%	52,5%	-13,5%
11111	Employé de ménage à domicile	289	1,5%	54,0%	-13,7%
44111	Agent d'usinage des métaux	288	1,5%	55,5%	-9,4%
44131	Agent de montage-assemblage de la construction mécanique	287	1,5%	57,0%	-13,8%
13211	Aide de cuisine	257	1,3%	58,3%	-18,7%
14223	Vendeur en équipement de la personne	248	1,3%	59,6%	-23,0%
14111	Employé de libre-service	238	1,2%	60,8%	-12,2%
42233	Peintre en bâtiment	168	0,9%	61,7%	-16,0%
43114	Conducteur de transport de marchandises (réseau routier)	168	0,9%	62,6%	-30,9%
14112	Hôte de caisse libre-service	159	0,8%	63,4%	-20,1%
42114	Ouvrier de la maçonnerie	134	0,7%	64,1%	3,9%
14212	Vendeur en produits frais (commerce de détail)	125	0,6%	64,7%	-26,5%
13221	Employer polyvalent de restauration	124	0,6%	65,4%	-15,1%
33311	Dirigeant de PME/PMI	124	0,6%	66,0%	-23,0%
42111	Assistant des travaux publics et du gros oeuvre	121	0,6%	66,7%	-25,8%
23151	Educateur-intervenant éducatif	114	0,6%	67,2%	-10,2%
14121	Caissier	113	0,6%	67,8%	-15,7%
12161	Agent administratif des services au public	109	0,6%	68,4%	-12,8%
45411	Opérateur sur machines de finition, contrôle et conditionnement	108	0,6%	69,0%	-20,0%
13212	Cuisinier	106	0,5%	69,5%	-16,5%
22211	Formateur	106	0,5%	70,1%	-24,8%

Sources : ANPE, DEFM Persée au 31/12/07 - Catégories 1, 2 et 3 de la demande d'emploi - Tous bénéficiaires de l'obligation d'emploi.

Traitement : CRDI Rhône-Alpes - Pôle Observatoire.

L'analyse conduite au niveau régional pourra être réitérée sur chacune des ZTEF pour lesquelles sont fournis :

- les domaines professionnels les plus demandés (par ordre décroissant).  
Chaque domaine professionnel représente au minimum 25 demandeurs handicapés ou bien au moins 3% de la demande totale émanant de demandeurs d'emploi handicapés dans la ZTEF.
- les emplois/métiers les plus demandés (par ordre décroissant).  
Chaque emploi/métier est demandé par au moins 10 personnes handicapées dans la ZTEF.

Une comparaison avec les données régionales permettra de faire ressortir les spécificités locales.

### Définitions des demandeurs d'emploi de catégories 1, 2 et 3 :

Personnes n'ayant pas exercé une activité occasionnelle ou réduite de plus de 78h dans le mois d'actualisation.

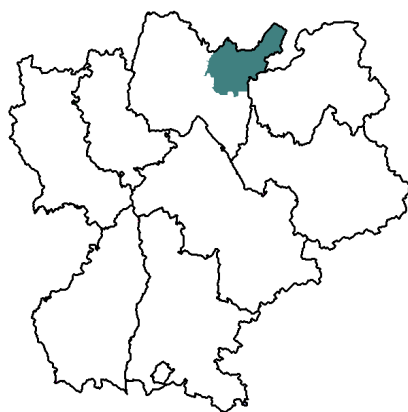
Cat. 1 : personnes sans emploi, immédiatement disponibles, à la recherche d'un emploi à durée indéterminée et à **plein temps**.

Cat. 2 : personnes sans emploi, immédiatement disponibles, à la recherche d'un emploi à durée indéterminée et à **temps partiel**.

Cat. 3 : personnes sans emploi, immédiat. disponibles, à la recherche d'un emploi à durée **déterminée, temporaire ou saisonnier**, y compris de courte durée.

**Nota** : Les personnes des catégories 1, 2 ou 3 sont tenues d'accomplir des actes positifs de recherche d'emploi.





### Les principaux domaines professionnels demandés dans la ZTEF au 31.12.07

Pays de Gex - Bassin Bellegardien - Haut Bugey

	Demandeurs handicapés				
	Code Domaine	Effectif	%	% cumulé	Evol / un an
Personnel des fonctions trans-sectorielles aux industries de process	454	81	21,4%	21,4%	-19,8%
Personnel des services aux entreprises et aux collectivités	112	39	10,3%	31,7%	5,4%
Personnel des services administratifs	121	39	10,3%	42,1%	-22,0%
Personnel des services aux personnes	111	31	8,2%	50,3%	-16,2%
Personnel de logistique (manutention, gestion et exploitation des transports)	433	23	6,1%	56,3%	0,0%
Personnel de la distribution	141	15	4,0%	60,3%	15,4%
Personnel de la vente	142	13	3,4%	63,8%	-38,1%
Conducteur d'engins de transport terrestre	431	13	3,4%	67,2%	-7,1%
Personnel de la construction mécanique et du travail des métaux	441	12	3,2%	70,4%	-14,3%

Sources : ANPE, DEFM Persée au 31/12/07 - Catégories 1, 2 et 3 de la demande d'emploi - Tous bénéficiaires de l'obligation d'emploi.

Conseil Régional - Périmètres CTEF, CDRA et Cantons au 01/01/08

Traitement : CRDI Rhône-Alpes - Pôle Observatoire

### Zoom sur les emplois / métiers recherchés au 31.12.07

Pays de Gex - Bassin Bellegardien - Haut Bugey

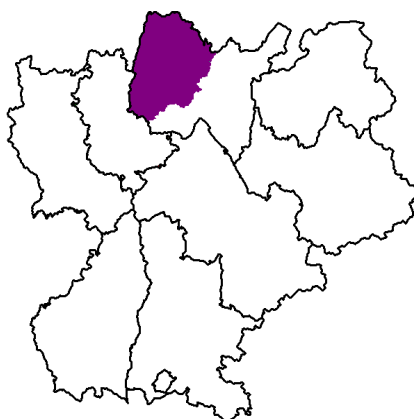
	Demandeurs handicapés				
	Code ROME	Effectif	%	% cumulé	Evol / un an
Agent main de finition, contrôle et conditionnement	45412	64	16,9%	16,9%	-19,0%
Nettoyeur de locaux et de surfaces	11211	24	6,3%	23,3%	20,0%
Agent du stockage et de la répartition de marchandises	43311	15	4,0%	27,2%	-21,1%
Opérateur sur machines de finition, contrôle et conditionnement	45411	14	3,7%	31,0%	-33,3%
Secrétaire bureautique polyvalent	12131	12	3,2%	34,1%	-29,4%
Intervenant auprès d'enfants	11113	10	2,6%	36,8%	-23,1%
Agent de service de collectivité	11122	10	2,6%	39,4%	11,1%
Agent administratif d'entreprise	12121	10	2,6%	42,1%	-28,6%

Sources : ANPE, DEFM Persée au 31/12/07 - Catégories 1, 2 et 3 de la demande d'emploi - Tous bénéficiaires de l'obligation d'emploi.

Conseil Régional - Périmètres CTEF, CDRA et Cantons au 01/01/08

Traitement : CRDI Rhône-Alpes - Pôle Observatoire

## Bresse - Dombes - Val de Saône (CTIB)



### Les principaux domaines professionnels demandés dans la ZTEF au 31.12.07

Bresse - Dombes - Val de Saône

	Demandeurs handicapés				
	Code Domaine	Effectif	%	% cumulé	Evol / un an
Personnel des services aux personnes	111	123	18,8%	18,8%	-15,8%
Personnel des services administratifs	121	103	15,8%	34,6%	-18,9%
Personnel des services aux entreprises et aux collectivités	112	52	8,0%	42,6%	-36,6%
Personnel des fonctions trans-sectorielles aux industries de process	454	49	7,5%	50,1%	-2,0%
Personnel de la production agricole	411	31	4,7%	54,8%	-8,8%
Personnel de la construction mécanique et du travail des métaux	441	30	4,6%	59,4%	-9,1%
Personnel de logistique (manutention, gestion et exploitation des transports)	433	29	4,4%	63,9%	-31,0%
Personnel de la distribution	141	27	4,1%	68,0%	-12,9%
Conducteur d'engins de transport terrestre	431	27	4,1%	72,1%	-15,6%
Personnel de la vente	142	26	4,0%	76,1%	-13,3%

Sources : ANPE, DEFM Persée au 31/12/07 - Catégories 1, 2 et 3 de la demande d'emploi - Tous bénéficiaires de l'obligation d'emploi.

Conseil Régional - Périmètres CTEF, CDRA et Cantons au 01/01/08

Traitement : CRDI Rhône-Alpes - Pôle Observatoire

### Zoom sur les emplois / métiers recherchés au 31.12.07

Bresse - Dombes - Val de Saône

	Demandeurs handicapés				
	Code ROME	Effectif	%	% cumulé	Evol / un an
Agent de service de collectivité	11122	53	8,1%	8,1%	-11,7%
Agent main de finition, contrôle et conditionnement	45412	45	6,9%	15,0%	4,7%
Agent d'accueil	12112	37	5,7%	20,7%	-2,6%
Agent administratif d'entreprise	12121	32	4,9%	25,6%	-11,1%
Intervenant auprès d'enfants	11113	25	3,8%	29,4%	-13,8%
Intervenant à domicile	11112	24	3,7%	33,1%	-25,0%
Jardinier d'espaces verts	41113	24	3,7%	36,8%	-7,7%
Agent du stockage et de la répartition de marchandises	43311	20	3,1%	39,8%	-13,0%
Nettoyeur de locaux et de surfaces	11211	19	2,9%	42,7%	-24,0%
Agent de sécurité et de surveillance	11222	18	2,8%	45,5%	-33,3%
Employé de ménage à domicile	11111	16	2,5%	47,9%	-5,9%
Conducteur-livreur	43113	16	2,5%	50,4%	-5,9%
Agent de gardiennage et d'entretien	11221	14	2,1%	52,5%	-50,0%
Agent de montage-assemblage de la construction mécanique	44131	14	2,1%	54,7%	7,7%
Vendeur en équipement de la personne	14223	13	2,0%	56,7%	44,4%
Secrétaire bureautique spécialisé	12132	11	1,7%	58,3%	-21,4%
Hôte de caisse libre-service	14112	11	1,7%	60,0%	0,0%
Secrétaire bureautique polyvalent	12131	10	1,5%	61,6%	-44,4%
Aide de cuisine	13211	10	1,5%	63,1%	-16,7%

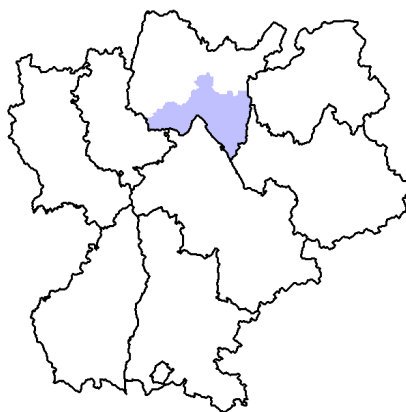
Sources : ANPE, DEFM Persée au 31/12/07 - Catégories 1, 2 et 3 de la demande d'emploi - Tous bénéficiaires de l'obligation d'emploi.

Conseil Régional - Périmètres CTEF, CDRA et Cantons au 01/01/08

Traitement : CRDI Rhône-Alpes - Pôle Observatoire



## Bugey - Plaine de l'Ain - Côtière (CTIC)



### Les principaux domaines professionnels demandés dans la ZTEF au 31.12.07

Bugey - Plaine de l'Ain - Côtière

	Demandeurs handicapés				
	Code Domaine	Effectif	%	% cumulé	Evol / un an
Personnel des services administratifs	121	61	16,1%	16,1%	-30,7%
Personnel des services aux personnes	111	56	14,8%	30,9%	5,7%
Personnel des services aux entreprises et aux collectivités	112	36	9,5%	40,4%	-40,0%
Personnel de logistique (manutention, gestion et exploitation des transports)	433	33	8,7%	49,1%	-10,8%
Personnel de la vente	142	23	6,1%	55,1%	-28,1%
Personnel de la construction mécanique et du travail des métaux	441	19	5,0%	60,2%	-38,7%
Conducteur d'engins de transport terrestre	431	17	4,5%	64,6%	-32,0%
Personnel de la production agricole	411	15	4,0%	68,6%	-11,8%
Personnel des fonctions trans-sectorielles aux industries de process	454	14	3,7%	72,3%	-36,4%
Personnel de la distribution	141	13	3,4%	75,7%	-35,0%

Sources : ANPE, DEFM Persée au 31/12/07 - Catégories 1, 2 et 3 de la demande d'emploi - Tous bénéficiaires de l'obligation d'emploi.

Conseil Régional - Périmètres CTEF, CDRA et Cantons au 01/01/08

Traitement : CRDI Rhône-Alpes - Pôle Observatoire

### Zoom sur les emplois / métiers recherchés au 31.12.07

Bugey - Plaine de l'Ain - Côtière

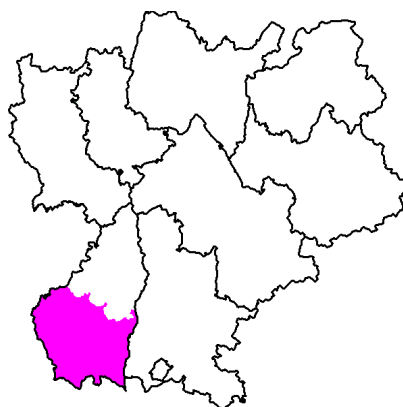
	Demandeurs handicapés				
	Code ROME	Effectif	%	% cumulé	Evol / un an
Agent de service de collectivité	11122	21	5,5%	5,5%	16,7%
Agent administratif d'entreprise	12121	21	5,5%	11,1%	-34,4%
Agent du stockage et de la répartition de marchandises	43311	21	5,5%	16,6%	10,5%
Intervenant auprès d'enfants	11113	17	4,5%	21,1%	21,4%
Nettoyeur de locaux et de surfaces	11211	17	4,5%	25,6%	-37,0%
Intervenant à domicile	11112	14	3,7%	29,3%	-6,7%
Secrétaire bureautique polyvalent	12131	14	3,7%	33,0%	-6,7%
Agent main de finition, contrôle et conditionnement	45412	14	3,7%	36,7%	-33,3%
Agent d'accueil	12112	13	3,4%	40,1%	-31,6%
Agent de gardiennage et d'entretien	11221	11	2,9%	43,0%	-31,3%
Agent de manipulation et de déplacement des charges	43312	11	2,9%	45,9%	-31,3%
Conducteur-livreur	43113	10	2,6%	48,5%	-28,6%

Sources : ANPE, DEFM Persée au 31/12/07 - Catégories 1, 2 et 3 de la demande d'emploi - Tous bénéficiaires de l'obligation d'emploi.

Conseil Régional - Périmètres CTEF, CDRA et Cantons au 01/01/08

Traitement : CRDI Rhône-Alpes - Pôle Observatoire

## Ardèche méridionale (CT7A)



### Les principaux domaines professionnels demandés dans la ZTEF au 31.12.07

Ardèche méridionale

	Demandeurs handicapés				
	Code Domaine	Effectif	%	% cumulé	Evol / un an
Personnel des services aux personnes	111	117	14,9%	14,9%	-16,4%
Personnel des services administratifs	121	88	11,2%	26,1%	-6,4%
Personnel des services aux entreprises et aux collectivités	112	74	9,4%	35,5%	-20,4%
Personnel de la production agricole	411	49	6,2%	41,8%	-7,5%
Personnel de la vente	142	47	6,0%	47,8%	-23,0%
Personnel d'entretien, maintenance	443	46	5,9%	53,6%	-14,8%
Conducteur d'engins de transport terrestre	431	42	5,4%	59,0%	2,4%
Personnel de logistique (manutention, gestion et exploitation des transports)	433	39	5,0%	63,9%	-18,8%
Professionnels de l'intervention sociale et culturelle	231	29	3,7%	67,6%	7,4%
Personnel de la restauration	132	26	3,3%	71,0%	-18,8%
Personnel des fonctions trans-sectorielles aux industries de process	454	24	3,1%	74,0%	-17,2%

Sources : ANPE, DEFM Persée au 31/12/07 - Catégories 1, 2 et 3 de la demande d'emploi - Tous bénéficiaires de l'obligation d'emploi.

Conseil Régional - Périmètres CTEF, CDRA et Cantons au 01/01/08

Traitement : CRDI Rhône-Alpes - Pôle Observatoire

### Zoom sur les emplois / métiers recherchés au 31.12.07

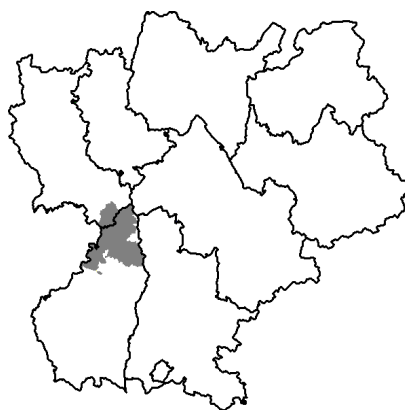
Ardèche méridionale

	Demandeurs handicapés				
	Code ROME	Effectif	%	% cumulé	Evol / un an
Agent de service de collectivité	11122	45	5,7%	5,7%	-15,1%
Intervenant auprès d'enfants	11113	31	3,9%	9,7%	-16,2%
Polymaintienicien	44341	31	3,9%	13,6%	-18,4%
Agent administratif d'entreprise	12121	30	3,8%	17,5%	0,0%
Nettoyeur de locaux et de surfaces	11211	29	3,7%	21,1%	16,0%
Agent du stockage et de la répartition de marchandises	43311	27	3,4%	24,6%	-20,6%
Agent de sécurité et de surveillance	11222	25	3,2%	27,8%	-30,6%
Intervenant à domicile	11112	24	3,1%	30,8%	-22,6%
Jardinier d'espaces verts	41113	23	2,9%	33,8%	9,5%
Secrétaire bureautique polyvalent	12131	20	2,5%	36,3%	25,0%
Conducteur-livreur	43113	20	2,5%	38,9%	0,0%
Agent de gardiennage et d'entretien	11221	19	2,4%	41,3%	-34,5%
Agent main de finition, contrôle et conditionnement	45412	18	2,3%	43,6%	-21,7%
Vendeur en équipement de la personne	14223	17	2,2%	45,7%	-34,6%
Secrétaire bureautique spécialisé	12132	16	2,0%	47,8%	-15,8%
Agent d'accueil	12112	13	1,7%	49,4%	-23,5%
Conducteur de transport de marchandises (réseau routier)	43114	13	1,7%	51,1%	18,2%
Vendeur en produits frais (commerce de détail)	14212	11	1,4%	52,5%	22,2%
Agent de manipulation et de déplacement des charges	43312	11	1,4%	53,9%	-15,4%
Employé de ménage à domicile	11111	10	1,3%	55,2%	-9,1%
Aide agricole saisonnier	41117	10	1,3%	56,4%	11,1%

Sources : ANPE, DEFM Persée au 31/12/07 - Catégories 1, 2 et 3 de la demande d'emploi - Tous bénéficiaires de l'obligation d'emploi.

Conseil Régional - Périmètres CTEF, CDRA et Cantons au 01/01/08

Traitement : CRDI Rhône-Alpes - Pôle Observatoire



### Les principaux domaines professionnels demandés dans la ZTEF au 31.12.07

Ardèche verte

	Demandeurs handicapés				
	Code Domaine	Effectif	%	% cumulé	Evol / un an
Personnel des services aux personnes	111	61	19,6%	19,6%	-30,7%
Personnel des services administratifs	121	32	10,3%	29,9%	-30,4%
Personnel des fonctions trans-sectorielles aux industries de process	454	30	9,6%	39,5%	-9,1%
Personnel des services aux entreprises et aux collectivités	112	26	8,4%	47,9%	-16,1%
Personnel de logistique (manutention, gestion et exploitation des transports)	433	20	6,4%	54,3%	-25,9%
Personnel de la production agricole	411	16	5,1%	59,5%	-42,9%
Personnel de la distribution	141	15	4,8%	64,3%	114,3%
Conducteur d'engins de transport terrestre	431	12	3,9%	68,2%	9,1%
Personnel de la vente	142	11	3,5%	71,7%	-26,7%

Sources : ANPE, DEFM Persée au 31/12/07 - Catégories 1, 2 et 3 de la demande d'emploi - Tous bénéficiaires de l'obligation d'emploi.

Conseil Régional - Périmètres CTEF, CDRA et Cantons au 01/01/08

Traitement : CRDI Rhône-Alpes - Pôle Observatoire

### Zoom sur les emplois / métiers recherchés au 31.12.07

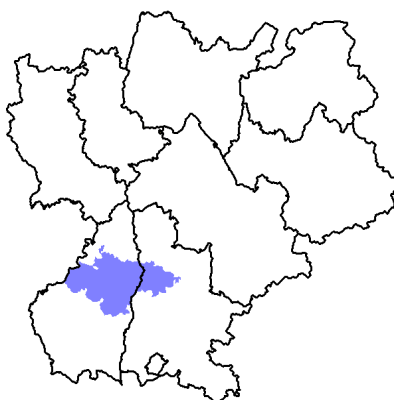
Ardèche verte

	Demandeurs handicapés				
	Code ROME	Effectif	%	% cumulé	Evol / un an
Agent main de finition, contrôle et conditionnement	45412	27	8,7%	8,7%	12,5%
Agent de service de collectivité	11122	21	6,8%	15,4%	-43,2%
Intervenant à domicile	11112	18	5,8%	21,2%	-18,2%
Intervenant auprès d'enfants	11113	17	5,5%	26,7%	-10,5%
Agent administratif d'entreprise	12121	13	4,2%	30,9%	-23,5%
Nettoyeur de locaux et de surfaces	11211	11	3,5%	34,4%	83,3%
Agent du stockage et de la répartition de marchandises	43311	11	3,5%	37,9%	-42,1%

Sources : ANPE, DEFM Persée au 31/12/07 - Catégories 1, 2 et 3 de la demande d'emploi - Tous bénéficiaires de l'obligation d'emploi.

Conseil Régional - Périmètres CTEF, CDRA et Cantons au 01/01/08

Traitement : CRDI Rhône-Alpes - Pôle Observatoire



## Les principaux domaines professionnels demandés dans la ZTEF au 31.12.07

Drôme - Ardèche centre

	Demandeurs handicapés				
	Code Domaine	Effectif	%	% cumulé	Evol / un an
Personnel des services administratifs	121	157	17,2%	17,2%	-8,7%
Personnel des services aux personnes	111	122	13,3%	30,5%	-4,7%
Personnel des services aux entreprises et aux collectivités	112	94	10,3%	40,8%	-6,9%
Personnel de la production agricole	411	61	6,7%	47,4%	-6,2%
Personnel de logistique (manutention, gestion et exploitation des transports)	433	57	6,2%	53,7%	-8,1%
Conducteur d'engins de transport terrestre	431	37	4,0%	57,7%	-30,2%
Personnel des fonctions trans-sectorielles aux industries de process	454	35	3,8%	61,5%	-7,9%
Personnel de la vente	142	34	3,7%	65,2%	-2,9%
Personnel de la restauration	132	28	3,1%	68,3%	-9,7%
Personnel d'entretien, maintenance	443	25	2,7%	71,0%	-26,5%

Sources : ANPE, DEFM Persée au 31/12/07 - Catégories 1, 2 et 3 de la demande d'emploi - Tous bénéficiaires de l'obligation d'emploi.

Conseil Régional - Périmètres CTEF, CDRA et Cantons au 01/01/08

Traitement : CRDI Rhône-Alpes - Pôle Observatoire

## Zoom sur les emplois / métiers recherchés au 31.12.07

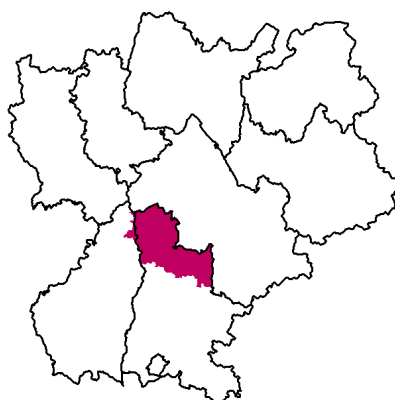
Drôme - Ardèche centre

	Demandeurs handicapés				
	Code ROME	Effectif	%	% cumulé	Evol / un an
Agent administratif d'entreprise	12121	63	6,9%	6,9%	-3,1%
Agent de service de collectivité	11122	44	4,8%	11,7%	4,8%
Agent d'accueil	12112	44	4,8%	16,5%	10,0%
Agent du stockage et de la répartition de marchandises	43311	40	4,4%	20,9%	0,0%
Nettoyeur de locaux et de surfaces	11211	37	4,0%	24,9%	5,7%
Intervenant à domicile	11112	36	3,9%	28,9%	-14,3%
Agent main de finition, contrôle et conditionnement	45412	32	3,5%	32,3%	-5,9%
Agent de sécurité et de surveillance	11222	31	3,4%	35,7%	-18,4%
Jardinier d'espaces verts	41113	30	3,3%	39,0%	-11,8%
Intervenant auprès d'enfants	11113	24	2,6%	41,6%	-17,2%
Agent de gardiennage et d'entretien	11221	23	2,5%	44,2%	-8,0%
Conducteur-livreur	43113	22	2,4%	46,6%	-31,3%
Secrétaire bureautique spécialisé	12132	19	2,1%	48,6%	-24,0%
Secrétaire bureautique polyvalent	12131	17	1,9%	50,5%	-5,6%
Agent de manipulation et de déplacement des charges	43312	16	1,7%	52,2%	-23,8%
Employé de ménage à domicile	11111	15	1,6%	53,9%	25,0%
Polymaintien	44341	15	1,6%	55,5%	-34,8%
Vendeur en équipement de la personne	14223	13	1,4%	56,9%	-7,1%
Aide de cuisine	13211	12	1,3%	58,3%	-20,0%
Aide agricole saisonnier	41117	10	1,1%	59,3%	42,9%
Ouvrier de la maçonnerie	42114	10	1,1%	60,4%	42,9%

Sources : ANPE, DEFM Persée au 31/12/07 - Catégories 1, 2 et 3 de la demande d'emploi - Tous bénéficiaires de l'obligation d'emploi.

Conseil Régional - Périmètres CTEF, CDRA et Cantons au 01/01/08

Traitement : CRDI Rhône-Alpes - Pôle Observatoire



## Les principaux domaines professionnels demandés dans la ZTEF au 31.12.07

Drôme des collines - Royans - Vercors

	Demandeurs handicapés				
	Code Domaine	Effectif	%	% cumulé	Evol / un an
Personnel des services aux personnes	111	86	13,9%	13,9%	-11,3%
Personnel des services administratifs	121	76	12,3%	26,2%	-6,2%
Personnel des services aux entreprises et aux collectivités	112	48	7,8%	33,9%	-38,5%
Personnel de la production agricole	411	45	7,3%	41,2%	-31,8%
Personnel des fonctions trans-sectorielles aux industries de process	454	37	6,0%	47,2%	-11,9%
Personnel de la vente	142	32	5,2%	52,3%	-22,0%
Conducteur d'engins de transport terrestre	431	30	4,8%	57,2%	-16,7%
Personnel de logistique (manutention, gestion et exploitation des transports)	433	28	4,5%	61,7%	-37,8%
Personnel de la restauration	132	20	3,2%	64,9%	0,0%
Personnel de la construction mécanique et du travail des métaux	441	20	3,2%	68,2%	-25,9%
Personnel de la distribution	141	19	3,1%	71,2%	0,0%
Personnel du second oeuvre	422	19	3,1%	74,3%	-20,8%

Sources : ANPE, DEFM Persée au 31/12/07 - Catégories 1, 2 et 3 de la demande d'emploi - Tous bénéficiaires de l'obligation d'emploi.

Conseil Régional - Périmètres CTEF, CDRA et Cantons au 01/01/08

Traitement : CRDI Rhône-Alpes - Pôle Observatoire

## Zoom sur les emplois / métiers recherchés au 31.12.07

Drôme des collines - Royans - Vercors

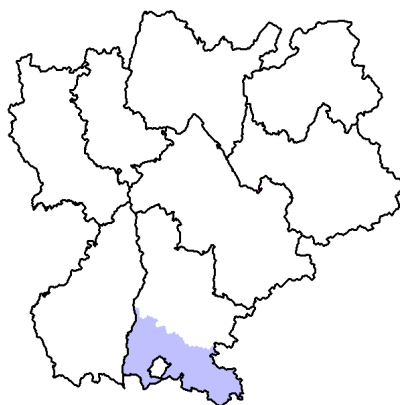
	Demandeurs handicapés				
	Code ROME	Effectif	%	% cumulé	Evol / un an
Agent main de finition, contrôle et conditionnement	45412	33	5,3%	5,3%	-2,9%
Jardinier d'espaces verts	41113	28	4,5%	9,9%	-17,6%
Agent de service de collectivité	11122	27	4,4%	14,2%	-25,0%
Agent administratif d'entreprise	12121	26	4,2%	18,4%	-13,3%
Intervenant à domicile	11112	22	3,6%	22,0%	-8,3%
Intervenant auprès d'enfants	11113	21	3,4%	25,4%	-4,5%
Agent d'accueil	12112	16	2,6%	27,9%	23,1%
Conducteur-livreur	43113	16	2,6%	30,5%	0,0%
Nettoyeur de locaux et de surfaces	11211	15	2,4%	33,0%	-34,8%
Agent de gardiennage et d'entretien	11221	15	2,4%	35,4%	-40,0%
Agent du stockage et de la répartition de marchandises	43311	15	2,4%	37,8%	-46,4%
Secrétaire bureautique spécialisé	12132	14	2,3%	40,1%	55,6%
Vendeur en équipement de la personne	14223	14	2,3%	42,3%	0,0%
Agent de sécurité et de surveillance	11222	13	2,1%	44,4%	-50,0%
Agent de manipulation et de déplacement des charges	43312	13	2,1%	46,5%	-18,8%
Secrétaire bureautique polyvalent	12131	11	1,8%	48,3%	0,0%
Conducteur de transport de marchandises (réseau routier)	43114	11	1,8%	50,1%	-35,3%
Employé de libre-service	14111	10	1,6%	51,7%	25,0%

Sources : ANPE, DEFM Persée au 31/12/07 - Catégories 1, 2 et 3 de la demande d'emploi - Tous bénéficiaires de l'obligation d'emploi.

Conseil Régional - Périmètres CTEF, CDRA et Cantons au 01/01/08

Traitement : CRDI Rhône-Alpes - Pôle Observatoire

## Sud Drôme (CT6C)



### Les principaux domaines professionnels demandés dans la ZTEF au 31.12.07

Sud Drôme

	Demandeurs handicapés				
	Code Domaine	Effectif	%	% cumulé	Evol / un an
Personnel des services aux personnes	111	77	14,4%	14,4%	5,5%
Personnel des services administratifs	121	77	14,4%	28,7%	-11,5%
Personnel des services aux entreprises et aux collectivités	112	42	7,8%	36,6%	-25,0%
Personnel de logistique (manutention, gestion et exploitation des transports)	433	39	7,3%	43,8%	2,6%
Personnel de la production agricole	411	35	6,5%	50,4%	-12,5%
Personnel de la vente	142	31	5,8%	56,2%	-8,8%
Personnel de la restauration	132	23	4,3%	60,4%	9,5%
Conducteur d'engins de transport terrestre	431	23	4,3%	64,7%	-25,8%
Personnel d'entretien, maintenance	443	20	3,7%	68,5%	17,6%
Personnel de la distribution	141	19	3,5%	72,0%	-38,7%

Sources : ANPE, DEFM Persée au 31/12/07 - Catégories 1, 2 et 3 de la demande d'emploi - Tous bénéficiaires de l'obligation d'emploi.

Conseil Régional - Périmètres CTEF, CDRA et Cantons au 01/01/08

Traitement : CRDI Rhône-Alpes - Pôle Observatoire

### Zoom sur les emplois / métiers recherchés au 31.12.07

Sud Drôme

	Demandeurs handicapés				
	Code ROME	Effectif	%	% cumulé	Evol / un an
Agent de service de collectivité	11122	29	5,4%	5,4%	-14,7%
Agent administratif d'entreprise	12121	29	5,4%	10,8%	-3,3%
Agent du stockage et de la répartition de marchandises	43311	24	4,5%	15,3%	-7,7%
Intervenant à domicile	11112	20	3,7%	19,0%	33,3%
Nettoyeur de locaux et de surfaces	11211	19	3,5%	22,6%	-26,9%
Agent d'accueil	12112	17	3,2%	25,7%	-22,7%
Aide agricole saisonnier	41117	17	3,2%	28,9%	0,0%
Intervenant auprès d'enfants	11113	16	3,0%	31,9%	6,7%
Polymaintien	44341	14	2,6%	34,5%	16,7%
Agent de gardiennage et d'entretien	11221	12	2,2%	36,8%	-7,7%
Secrétaire bureautique spécialisé	12132	12	2,2%	39,0%	0,0%
Conducteur-livreur	43113	12	2,2%	41,2%	-29,4%
Jardinier d'espaces verts	41113	11	2,1%	43,3%	-15,4%
Agent de manipulation et de déplacement des charges	43312	11	2,1%	45,3%	-8,3%
Agent de sécurité et de surveillance	11222	10	1,9%	47,2%	-23,1%
Secrétaire bureautique polyvalent	12131	10	1,9%	49,1%	-9,1%

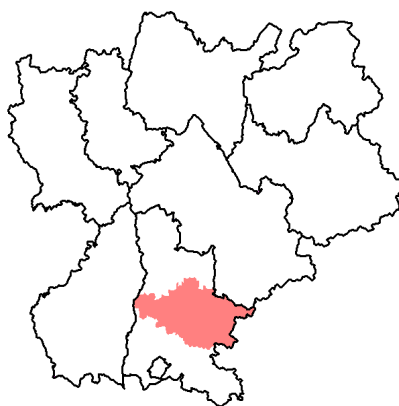
Sources : ANPE, DEFM Persée au 31/12/07 - Catégories 1, 2 et 3 de la demande d'emploi - Tous bénéficiaires de l'obligation d'emploi.

Conseil Régional - Périmètres CTEF, CDRA et Cantons au 01/01/08

Traitement : CRDI Rhône-Alpes - Pôle Observatoire



## Diois - Vallée de la Drôme (CT6D)



### Les principaux domaines professionnels demandés dans la ZTEF au 31.12.07

Diois - Vallée de la Drôme

	Demandeurs handicapés				
	Code Domaine	Effectif	%	% cumulé	Evol / un an
Personnel des services administratifs	121	24	14,4%	14,4%	-27,3%
Personnel des services aux personnes	111	23	13,8%	28,1%	-20,7%
Personnel des services aux entreprises et aux collectivités	112	14	8,4%	36,5%	-33,3%
Personnel des fonctions trans-sectorielles aux industries de process	454	14	8,4%	44,9%	-6,7%
Personnel de la production agricole	411	12	7,2%	52,1%	9,1%
Personnel de la vente	142	7	4,2%	56,3%	16,7%
Personnel de la restauration	132	6	3,6%	59,9%	-33,3%
Personnel de la distribution	141	5	3,0%	62,9%	-37,5%
Professionnels de l'intervention sociale et culturelle	231	5	3,0%	65,9%	-37,5%
Personnel de logistique (manutention, gestion et exploitation des transports)	433	5	3,0%	68,9%	-44,4%
Personnel d'entretien, maintenance	443	5	3,0%	71,9%	-28,6%

Sources : ANPE, DEFM Persée au 31/12/07 - Catégories 1, 2 et 3 de la demande d'emploi - Tous bénéficiaires de l'obligation d'emploi.

Conseil Régional - Périmètres CTEF, CDRA et Cantons au 01/01/08

Traitement : CRDI Rhône-Alpes - Pôle Observatoire

### Zoom sur les emplois / métiers recherchés au 31.12.07

Diois - Vallée de la Drôme

	Demandeurs handicapés				
	Code ROME	Effectif	%	% cumulé	Evol / un an
Intervenant à domicile	11112	12	7,2%	7,2%	9,1%
Agent administratif d'entreprise	12121	10	6,0%	13,2%	-28,6%

Sources : ANPE, DEFM Persée au 31/12/07 - Catégories 1, 2 et 3 de la demande d'emploi - Tous bénéficiaires de l'obligation d'emploi.

Conseil Régional - Périmètres CTEF, CDRA et Cantons au 01/01/08

Traitement : CRDI Rhône-Alpes - Pôle Observatoire



### Les principaux domaines professionnels demandés dans la ZTEF au 31.12.07

Bassin grenoblois

	Demandeurs handicapés				
	Code Domaine	Effectif	%	% cumulé	Evol / un an
Personnel des services administratifs	121	299	16,6%	16,6%	-2,9%
Personnel des services aux personnes	111	249	13,8%	30,3%	-17,8%
Personnel des services aux entreprises et aux collectivités	112	208	11,5%	41,9%	4,0%
Personnel de la construction mécanique et du travail des métaux	441	99	5,5%	47,3%	4,2%
Personnel de la vente	142	74	4,1%	51,4%	-14,9%
Personnel de la restauration	132	73	4,0%	55,5%	-9,9%
Conducteur d'engins de transport terrestre	431	71	3,9%	59,4%	-9,0%
Personnel de logistique (manutention, gestion et exploitation des transports)	433	71	3,9%	63,3%	-2,7%
Personnel de la production agricole	411	59	3,3%	66,6%	-6,3%
Personnel de la distribution	141	55	3,0%	69,7%	-24,7%
Personnel des fonctions trans-sectorielles aux industries de process	454	54	3,0%	72,6%	-15,6%
Personnel d'entretien, maintenance	443	48	2,7%	75,3%	-21,3%
Professionnels de l'intervention sociale et culturelle	231	36	2,0%	77,3%	20,0%
Personnel de la construction électrique et électronique	442	35	1,9%	79,2%	-7,9%
Personnel du second oeuvre	422	34	1,9%	81,1%	-15,0%
Cadres dirigeants	333	31	1,7%	82,8%	-16,2%
Professionnels de l'information et de la communication	322	30	1,7%	84,5%	3,4%

Sources : ANPE, DEFM Persée au 31/12/07 - Catégories 1, 2 et 3 de la demande d'emploi - Tous bénéficiaires de l'obligation d'emploi.

Conseil Régional - Périmètres CTEF, CDRA et Cantons au 01/01/08

Traitement : CRDI Rhône-Alpes - Pôle Observatoire

## Zoom sur les emplois / métiers recherchés au 31.12.07

Bassin grenoblois

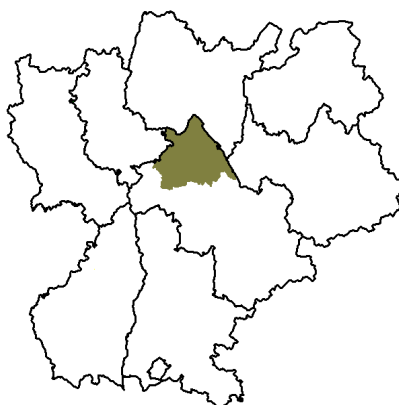
	Demandeurs handicapés				
	Code ROME	Effectif	%	% cumulé	Evol / un an
Nettoyeur de locaux et de surfaces	11211	111	6,1%	6,1%	12,1%
Agent de service de collectivité	11122	106	5,9%	12,0%	-24,8%
Agent d'accueil	12112	96	5,3%	17,3%	-5,0%
Agent administratif d'entreprise	12121	83	4,6%	21,9%	0,0%
Intervenant à domicile	11112	69	3,8%	25,7%	3,0%
Agent de gardiennage et d'entretien	11221	55	3,0%	28,8%	-3,5%
Agent du stockage et de la répartition de marchandises	43311	51	2,8%	31,6%	-5,6%
Intervenant auprès d'enfants	11113	49	2,7%	34,3%	-15,5%
Jardinier d'espaces verts	41113	46	2,5%	36,9%	-9,8%
Conducteur-livreur	43113	44	2,4%	39,3%	-10,2%
Secrétaire bureautique polyvalent	12131	43	2,4%	41,7%	-17,3%
Agent de montage-assemblage de la construction mécanique	44131	39	2,2%	43,9%	0,0%
Agent main de finition, contrôle et conditionnement	45412	39	2,2%	46,0%	-17,0%
Agent de sécurité et de surveillance	11222	35	1,9%	48,0%	-7,9%
Agent d'usinage des métaux	44111	35	1,9%	49,9%	12,9%
Aide de cuisine	13211	31	1,7%	51,6%	-13,9%
Dirigeant de PME/PMI	33311	31	1,7%	53,3%	-16,2%
Employé de libre-service	14111	29	1,6%	54,9%	-17,1%
Polymaintien	44341	28	1,6%	56,5%	-22,2%
Secrétaire bureautique spécialisé	12132	27	1,5%	58,0%	0,0%
Employer polyvalent de restauration	13221	25	1,4%	59,4%	-3,8%
Employé de ménage à domicile	11111	22	1,2%	60,6%	-12,0%
Vendeur en équipement de la personne	14223	22	1,2%	61,8%	-21,4%
Agent administratif des services au public	12161	21	1,2%	63,0%	31,3%
Peintre en bâtiment	42233	20	1,1%	64,1%	-4,8%
Hôte de caisse libre-service	14112	17	0,9%	65,0%	-19,0%
Agent de manipulation et de déplacement des charges	43312	17	0,9%	65,9%	6,3%
Formateur	22211	13	0,7%	66,7%	44,4%
Spécialiste de la gestion de l'information	32214	13	0,7%	67,4%	18,2%
Opérateur sur machines automatiques en production électrique et électronique	44211	12	0,7%	68,1%	-20,0%
Interconnecteur en matériel électrique et électromécanique	44212	12	0,7%	68,7%	9,1%
Artiste de la musique et du chant	21212	11	0,6%	69,3%	120,0%
Créateur de support de communication visuelle	32212	11	0,6%	69,9%	-8,3%
Opérateur sur machines de finition, contrôle et conditionnement	45411	11	0,6%	70,5%	-8,3%
Vendeur en produits culturels et ludiques	14225	10	0,6%	71,1%	66,7%
Assistant des travaux publics et du gros oeuvre	42111	10	0,6%	71,7%	11,1%
Conducteur de transport en commun (réseau routier)	43112	10	0,6%	72,2%	0,0%
Interconnecteur en électronique	44213	10	0,6%	72,8%	-16,7%
Mécanicien de véhicules particuliers et industriels	44321	10	0,6%	73,3%	25,0%

Sources : ANPE, DEFM Persée au 31/12/07 - Catégories 1, 2 et 3 de la demande d'emploi - Tous bénéficiaires de l'obligation d'emploi.

Conseil Régional - Périmètres CTEF, CDRA et Cantons au 01/01/08

Traitement : CRDI Rhône-Alpes - Pôle Observatoire

## Nord Isère (CT8B)



### Les principaux domaines professionnels demandés dans la ZTEF au 31.12.07

Nord Isère

	Demandeurs handicapés				
	Code Domaine	Effectif	%	% cumulé	Evol / un an
Personnel des services administratifs	121	119	14,5%	14,5%	-16,8%
Personnel des services aux personnes	111	107	13,1%	27,6%	-10,1%
Personnel des services aux entreprises et aux collectivités	112	85	10,4%	38,0%	-13,3%
Personnel de la construction mécanique et du travail des métaux	441	60	7,3%	45,3%	-1,6%
Personnel de logistique (manutention, gestion et exploitation des transports)	433	55	6,7%	52,0%	-27,6%
Personnel des fonctions trans-sectorielles aux industries de process	454	40	4,9%	56,9%	-18,4%
Conducteur d'engins de transport terrestre	431	37	4,5%	61,4%	-22,9%
Personnel de la vente	142	35	4,3%	65,7%	-34,0%
Personnel de la distribution	141	33	4,0%	69,7%	-17,5%
Personnel de la production agricole	411	33	4,0%	73,7%	-10,8%

Sources : ANPE, DEFM Persée au 31/12/07 - Catégories 1, 2 et 3 de la demande d'emploi - Tous bénéficiaires de l'obligation d'emploi.

Conseil Régional - Périmètres CTEF, CDRA et Cantons au 01/01/08

Traitement : CRDI Rhône-Alpes - Pôle Observatoire

### Zoom sur les emplois / métiers recherchés au 31.12.07

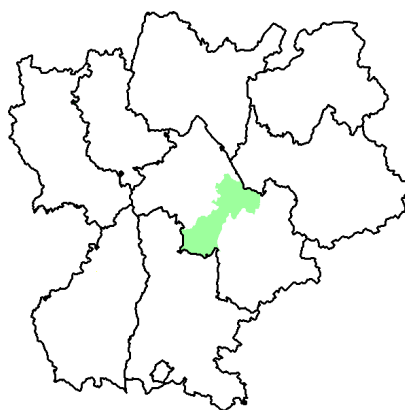
Nord Isère

	Demandeurs handicapés				
	Code ROME	Effectif	%	% cumulé	Evol / un an
Agent de service de collectivité	11122	43	5,3%	5,3%	-6,5%
Nettoyeur de locaux et de surfaces	11211	40	4,9%	10,1%	-28,6%
Agent d'accueil	12112	38	4,6%	14,8%	5,6%
Agent du stockage et de la répartition de marchandises	43311	37	4,5%	19,3%	-24,5%
Agent main de finition, contrôle et conditionnement	45412	35	4,3%	23,6%	-12,5%
Agent de sécurité et de surveillance	11222	34	4,2%	27,7%	30,8%
Agent administratif d'entreprise	12121	31	3,8%	31,5%	-27,9%
Intervenant auprès d'enfants	11113	27	3,3%	34,8%	3,8%
Jardinier d'espaces verts	41113	27	3,3%	38,1%	-10,0%
Agent de montage-assemblage de la construction mécanique	44131	26	3,2%	41,3%	30,0%
Intervenant à domicile	11112	25	3,1%	44,3%	-24,2%
Agent d'usinage des métaux	44111	20	2,4%	46,8%	-9,1%
Conducteur-livreur	43113	19	2,3%	49,1%	-5,0%
Secrétaire bureautique polyvalent	12131	18	2,2%	51,3%	-21,7%
Agent de manipulation et de déplacement des charges	43312	18	2,2%	53,5%	-33,3%
Polymaintienicien	44341	18	2,2%	55,7%	28,6%
Secrétaire bureautique spécialisé	12132	16	2,0%	57,6%	-23,8%
Hôte de caisse libre-service	14112	13	1,6%	59,2%	-18,8%
Dirigeant de PME/PMI	33311	13	1,6%	60,8%	-13,3%
Caissier	14121	10	1,2%	62,0%	-9,1%
Conducteur de transport de marchandises (réseau routier)	43114	10	1,2%	63,2%	-41,2%

Sources : ANPE, DEFM Persée au 31/12/07 - Catégories 1, 2 et 3 de la demande d'emploi - Tous bénéficiaires de l'obligation d'emploi.

Conseil Régional - Périmètres CTEF, CDRA et Cantons au 01/01/08

Traitement : CRDI Rhône-Alpes - Pôle Observatoire



## Les principaux domaines professionnels demandés dans la ZTEF au 31.12.07

Centre Isère

	Demandeurs handicapés				
	Code Domaine	Effectif	%	% cumulé	Evol / un an
Personnel des services administratifs	121	54	14,1%	14,1%	-12,9%
Personnel des services aux personnes	111	50	13,1%	27,2%	-32,4%
Personnel des services aux entreprises et aux collectivités	112	34	8,9%	36,1%	0,0%
Personnel de la production agricole	411	30	7,9%	44,0%	7,1%
Personnel de logistique (manutention, gestion et exploitation des transports)	433	22	5,8%	49,7%	-4,3%
Personnel de la construction mécanique et du travail des métaux	441	14	3,7%	53,4%	-44,0%
Personnel de la restauration	132	13	3,4%	56,8%	-23,5%
Personnel du gros oeuvre et des travaux publics	421	13	3,4%	60,2%	8,3%
Personnel de la vente	142	12	3,1%	63,4%	-42,9%

Sources : ANPE, DEFM Persée au 31/12/07 - Catégories 1, 2 et 3 de la demande d'emploi - Tous bénéficiaires de l'obligation d'emploi.

Conseil Régional - Périmètres CTEF, CDRA et Cantons au 01/01/08

Traitement : CRDI Rhône-Alpes - Pôle Observatoire

## Zoom sur les emplois / métiers recherchés au 31.12.07

Centre Isère

	Demandeurs handicapés				
	Code ROME	Effectif	%	% cumulé	Evol / un an
Jardinier d'espaces verts	41113	25	6,5%	6,5%	25,0%
Agent du stockage et de la répartition de marchandises	43311	19	5,0%	11,5%	11,8%
Agent de service de collectivité	11122	16	4,2%	15,7%	-38,5%
Agent de sécurité et de surveillance	11222	15	3,9%	19,6%	7,1%
Agent d'accueil	12112	15	3,9%	23,6%	-44,4%
Agent administratif d'entreprise	12121	13	3,4%	27,0%	-18,8%
Intervenant auprès d'enfants	11113	12	3,1%	30,1%	-14,3%
Nettoyeur de locaux et de surfaces	11211	11	2,9%	33,0%	0,0%
Secrétaire bureautique polyvalent	12131	11	2,9%	35,9%	37,5%
Intervenant à domicile	11112	10	2,6%	38,5%	-47,4%

Sources : ANPE, DEFM Persée au 31/12/07 - Catégories 1, 2 et 3 de la demande d'emploi - Tous bénéficiaires de l'obligation d'emploi.

Conseil Régional - Périmètres CTEF, CDRA et Cantons au 01/01/08

Traitement : CRDI Rhône-Alpes - Pôle Observatoire



### Les principaux domaines professionnels demandés dans la ZTEF au 31.12.07

Isère rhodanienne - Bièvre - Valloire

	Demandeurs handicapés				
	Code Domaine	Effectif	%	% cumulé	Evol / un an
Personnel des services aux personnes	111	90	17,0%	17,0%	-9,1%
Personnel des services administratifs	121	80	15,2%	32,2%	-10,1%
Personnel des services aux entreprises et aux collectivités	112	65	12,3%	44,5%	-19,8%
Personnel de logistique (manutention, gestion et exploitation des transports)	433	37	7,0%	51,5%	-14,0%
Personnel de la vente	142	25	4,7%	56,3%	-32,4%
Personnel de la production agricole	411	21	4,0%	60,2%	-12,5%
Personnel des fonctions trans-sectorielles aux industries de process	454	21	4,0%	64,2%	-4,5%
Conducteur d'engins de transport terrestre	431	19	3,6%	67,8%	-40,6%
Personnel de la construction mécanique et du travail des métaux	441	19	3,6%	71,4%	-34,5%
Personnel d'entretien, maintenance	443	16	3,0%	74,4%	-36,0%

Sources : ANPE, DEFM Persée au 31/12/07 - Catégories 1, 2 et 3 de la demande d'emploi - Tous bénéficiaires de l'obligation d'emploi.

Conseil Régional - Périmètres CTEF, CDRA et Cantons au 01/01/08

Traitement : CRDI Rhône-Alpes - Pôle Observatoire

### Zoom sur les emplois / métiers recherchés au 31.12.07

Isère rhodanienne - Bièvre - Valloire

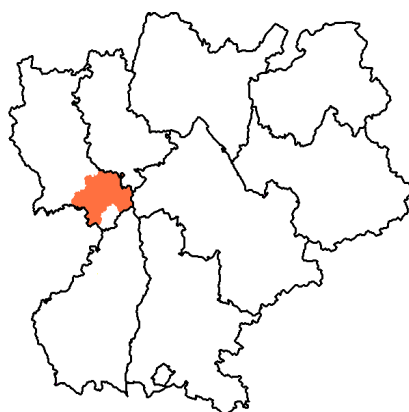
	Demandeurs handicapés				
	Code ROME	Effectif	%	% cumulé	Evol / un an
Agent de service de collectivité	11122	33	6,3%	6,3%	-8,3%
Agent administratif d'entreprise	12121	31	5,9%	12,1%	3,3%
Agent de sécurité et de surveillance	11222	27	5,1%	17,2%	-15,6%
Agent du stockage et de la répartition de marchandises	43311	24	4,5%	21,8%	-11,1%
Nettoyeur de locaux et de surfaces	11211	23	4,4%	26,1%	0,0%
Employé de ménage à domicile	11111	21	4,0%	30,1%	16,7%
Agent main de finition, contrôle et conditionnement	45412	20	3,8%	33,9%	11,1%
Intervenant auprès d'enfants	11113	19	3,6%	37,5%	26,7%
Jardinier d'espaces verts	41113	17	3,2%	40,7%	-10,5%
Intervenant à domicile	11112	15	2,8%	43,6%	-46,4%
Agent d'accueil	12112	15	2,8%	46,4%	-31,8%
Secrétaire bureautique polyvalent	12131	13	2,5%	48,9%	-18,8%
Agent de gardiennage et d'entretien	11221	12	2,3%	51,1%	-42,9%
Dirigeant de PME/PMI	33311	12	2,3%	53,4%	-20,0%
Agent de manipulation et de déplacement des charges	43312	12	2,3%	55,7%	-14,3%
Secrétaire bureautique spécialisé	12132	11	2,1%	57,8%	-8,3%
Conducteur-livreur	43113	11	2,1%	59,8%	-8,3%

Sources : ANPE, DEFM Persée au 31/12/07 - Catégories 1, 2 et 3 de la demande d'emploi - Tous bénéficiaires de l'obligation d'emploi.

Conseil Régional - Périmètres CTEF, CDRA et Cantons au 01/01/08

Traitement : CRDI Rhône-Alpes - Pôle Observatoire





### Les principaux domaines professionnels demandés dans la ZTEF au 31.12.07

Loire sud

	Demandeurs handicapés				
	Code Domaine	Effectif	%	% cumulé	Evol / un an
Personnel des services aux personnes	111	368	16,6%	16,6%	-4,7%
Personnel des services administratifs	121	270	12,2%	28,8%	-14,3%
Personnel des services aux entreprises et aux collectivités	112	235	10,6%	39,4%	-7,5%
Personnel de logistique (manutention, gestion et exploitation des transports)	433	229	10,3%	49,8%	-3,4%
Personnel des fonctions trans-sectorielles aux industries de process	454	145	6,5%	56,3%	-30,6%
Personnel de la vente	142	119	5,4%	61,7%	-11,2%
Conducteur d'engins de transport terrestre	431	99	4,5%	66,1%	-12,4%
Personnel de la construction mécanique et du travail des métaux	441	95	4,3%	70,4%	-15,9%
Personnel d'entretien, maintenance	443	71	3,2%	73,6%	-12,3%
Personnel de la production agricole	411	70	3,2%	76,8%	12,9%
Personnel de la restauration	132	64	2,9%	79,7%	-17,9%
Personnel de la distribution	141	60	2,7%	82,4%	-9,1%
Personnel du gros oeuvre et des travaux publics	421	36	1,6%	84,0%	-20,0%
Techniciens d'installation, maintenance	523	32	1,4%	85,5%	-13,5%
Professionnels de l'intervention sociale et culturelle	231	31	1,4%	86,9%	0,0%
Personnel du second oeuvre	422	30	1,4%	88,2%	-18,9%

Sources : ANPE, DEFM Persée au 31/12/07 - Catégories 1, 2 et 3 de la demande d'emploi - Tous bénéficiaires de l'obligation d'emploi.

Conseil Régional - Périmètres CTEF, CDRA et Cantons au 01/01/08

Traitement : CRDI Rhône-Alpes - Pôle Observatoire

## Zoom sur les emplois / métiers recherchés au 31.12.07

Loire sud

	Demandeurs handicapés				
	Code ROME	Effectif	%	% cumulé	Evol / un an
Agent de service de collectivité	11122	183	8,3%	8,3%	-11,6%
Agent du stockage et de la répartition de marchandises	43311	150	6,8%	15,0%	2,0%
Agent main de finition, contrôle et conditionnement	45412	132	6,0%	21,0%	-33,7%
Nettoyeur de locaux et de surfaces	11211	104	4,7%	25,7%	-1,9%
Agent d'accueil	12112	93	4,2%	29,9%	-5,1%
Agent administratif d'entreprise	12121	89	4,0%	33,9%	-18,3%
Intervenant à domicile	11112	83	3,7%	37,7%	6,4%
Agent de gardiennage et d'entretien	11221	78	3,5%	41,2%	4,0%
Agent de manipulation et de déplacement des charges	43312	74	3,3%	44,5%	-14,0%
Conducteur-livreur	43113	73	3,3%	47,8%	1,4%
Jardinier d'espaces verts	41113	55	2,5%	50,3%	17,0%
Polymaintien	44341	51	2,3%	52,6%	-13,6%
Intervenant auprès d'enfants	11113	50	2,3%	54,9%	4,2%
Agent de sécurité et de surveillance	11222	48	2,2%	57,0%	-31,4%
Employé de ménage à domicile	11111	41	1,9%	58,9%	0,0%
Secrétaire bureautique polyvalent	12131	38	1,7%	60,6%	-24,0%
Aide de cuisine	13211	34	1,5%	62,1%	-15,0%
Vendeur en équipement de la personne	14223	33	1,5%	63,6%	-5,7%
Secrétaire bureautique spécialisé	12132	27	1,2%	64,8%	3,8%
Agent d'usinage des métaux	44111	26	1,2%	66,0%	-10,3%
Employé de libre-service	14111	23	1,0%	67,0%	-11,5%
Opérateur-régleur sur machine-outil	44121	20	0,9%	67,9%	-9,1%
Vendeur en produits frais (commerce de détail)	14212	19	0,9%	68,8%	-17,4%
Assistant des travaux publics et du gros oeuvre	42111	19	0,9%	69,7%	-9,5%
Télévendeur	14231	16	0,7%	70,4%	-11,1%
Conducteur de transport de marchandises (réseau routier)	43114	16	0,7%	71,1%	-27,3%
Hôte de caisse libre-service	14112	14	0,6%	71,7%	-22,2%
Agent administratif des services au public	12161	13	0,6%	72,3%	8,3%
Vendeur en produits culturels et ludiques	14225	13	0,6%	72,9%	8,3%
Peintre en bâtiment	42233	13	0,6%	73,5%	0,0%
Agent de montage-assemblage de la construction mécanique	44131	13	0,6%	74,1%	-27,8%
Soudeur	44132	13	0,6%	74,7%	-13,3%
Technicien de maintenance en informatique	52321	13	0,6%	75,3%	18,2%
Ajusteur mécanicien	44135	12	0,5%	75,8%	50,0%
Employer polyvalent de restauration	13221	11	0,5%	76,3%	-15,4%
Spécialiste de la gestion de l'information	32214	11	0,5%	76,8%	57,1%
Ouvrier de la maçonnerie	42114	11	0,5%	77,3%	-15,4%
Opérateur sur machines de finition, contrôle et conditionnement	45411	11	0,5%	77,8%	22,2%
Cuisinier	13212	10	0,5%	78,2%	-16,7%
Caissier	14121	10	0,5%	78,7%	0,0%
Vendeur en équipement du foyer	14222	10	0,5%	79,1%	0,0%
Formateur	22211	10	0,5%	79,6%	-28,6%

Sources : ANPE, DEFM Persée au 31/12/07 - Catégories 1, 2 et 3 de la demande d'emploi - Tous bénéficiaires de l'obligation d'emploi.

Conseil Régional - Périmètres CTEF, CDRA et Cantons au 01/01/08

Traitement : CRDI Rhône-Alpes - Pôle Observatoire

## Forez (CT2B)



### Les principaux domaines professionnels demandés dans la ZTEF au 31.12.07

	Demandeurs handicapés				
	Code Domaine	Effectif	%	% cumulé	Evol / un an
Personnel des services aux personnes	111	119	18,1%	18,1%	-11,9%
Personnel des services administratifs	121	76	11,6%	29,7%	-5,0%
Personnel des services aux entreprises et aux collectivités	112	66	10,0%	39,7%	-20,5%
Personnel de logistique (manutention, gestion et exploitation des transports)	433	56	8,5%	48,2%	-9,7%
Personnel de la production agricole	411	49	7,5%	55,7%	53,1%
Personnel des fonctions trans-sectorielles aux industries de process	454	37	5,6%	61,3%	15,6%
Personnel de la construction mécanique et du travail des métaux	441	31	4,7%	66,1%	-26,2%
Personnel de la vente	142	26	4,0%	70,0%	-45,8%
Personnel d'entretien, maintenance	443	26	4,0%	74,0%	-13,3%
Conducteur d'engins de transport terrestre	431	23	3,5%	77,5%	-42,5%

Sources : ANPE, DEFM Persée au 31/12/07 - Catégories 1, 2 et 3 de la demande d'emploi - Tous bénéficiaires de l'obligation d'emploi.

Conseil Régional - Périmètres CTEF, CDRA et Cantons au 01/01/08

Traitement : CRDI Rhône-Alpes - Pôle Observatoire

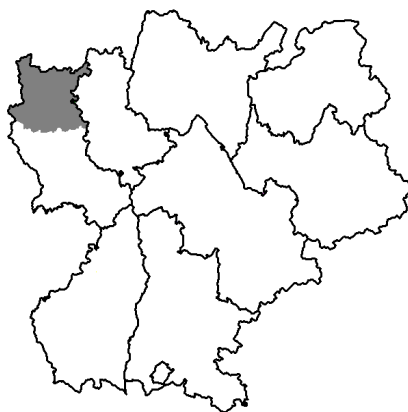
### Zoom sur les emplois / métiers recherchés au 31.12.07

	Demandeurs handicapés				
	Code ROME	Effectif	%	% cumulé	Evol / un an
Agent de service de collectivité	11122	50	7,6%	7,6%	-13,8%
Agent du stockage et de la répartition de marchandises	43311	36	5,5%	13,1%	-2,7%
Jardinier d'espaces verts	41113	34	5,2%	18,3%	47,8%
Agent main de finition, contrôle et conditionnement	45412	29	4,4%	22,7%	16,0%
Intervenant à domicile	11112	28	4,3%	26,9%	7,7%
Intervenant auprès d'enfants	11113	28	4,3%	31,2%	7,7%
Agent administratif d'entreprise	12121	24	3,7%	34,9%	-7,7%
Agent de sécurité et de surveillance	11222	23	3,5%	38,4%	-39,5%
Agent d'accueil	12112	23	3,5%	41,9%	4,5%
Agent de gardiennage et d'entretien	11221	21	3,2%	45,1%	-22,2%
Nettoyeur de locaux et de surfaces	11211	20	3,0%	48,1%	25,0%
Polymaintenicien	44341	19	2,9%	51,0%	-13,6%
Agent de manipulation et de déplacement des charges	43312	18	2,7%	53,7%	-25,0%
Secrétaire bureautique spécialisé	12132	13	2,0%	55,7%	0,0%
Employé de libre-service	14111	12	1,8%	57,5%	0,0%
Maraîcher-horticulteur	41112	12	1,8%	59,4%	140,0%
Agent d'usinage des métaux	44111	12	1,8%	61,2%	-20,0%
Employé de ménage à domicile	11111	10	1,5%	62,7%	-44,4%
Secrétaire bureautique polyvalent	12131	10	1,5%	64,2%	-9,1%

Sources : ANPE, DEFM Persée au 31/12/07 - Catégories 1, 2 et 3 de la demande d'emploi - Tous bénéficiaires de l'obligation d'emploi.

Conseil Régional - Périmètres CTEF, CDRA et Cantons au 01/01/08

Traitement : CRDI Rhône-Alpes - Pôle Observatoire



## Les principaux domaines professionnels demandés dans la ZTEF au 31.12.07

Roannais

	Demandeurs handicapés				
	Code Domaine	Effectif	%	% cumulé	Evol / un an
Personnel des services aux personnes	111	163	20,5%	20,5%	-14,2%
Personnel des services administratifs	121	80	10,0%	30,5%	-5,9%
Personnel des services aux entreprises et aux collectivités	112	77	9,7%	40,2%	-6,1%
Personnel de logistique (manutention, gestion et exploitation des transports)	433	75	9,4%	49,6%	-21,1%
Personnel de la production agricole	411	46	5,8%	55,3%	-8,0%
Conducteur d'engins de transport terrestre	431	39	4,9%	60,2%	-20,4%
Personnel de la restauration	132	34	4,3%	64,5%	36,0%
Personnel de la vente	142	30	3,8%	68,3%	-11,8%
Personnel des fonctions trans-sectorielles aux industries de process	454	26	3,3%	71,5%	-36,6%
Personnel d'entretien, maintenance	443	24	3,0%	74,5%	4,3%

Sources : ANPE, DEFM Persée au 31/12/07 - Catégories 1, 2 et 3 de la demande d'emploi - Tous bénéficiaires de l'obligation d'emploi.

Conseil Régional - Périmètres CTEF, CDRA et Cantons au 01/01/08

Traitement : CRDI Rhône-Alpes - Pôle Observatoire

## Zoom sur les emplois / métiers recherchés au 31.12.07

Roannais

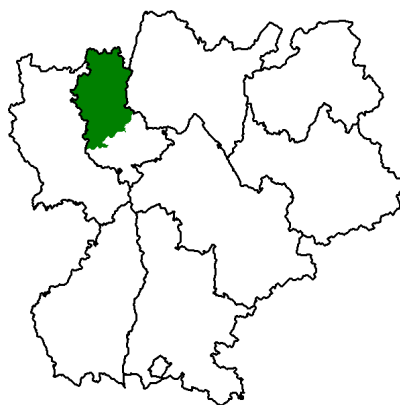
	Demandeurs handicapés				
	Code ROME	Effectif	%	% cumulé	Evol / un an
Agent de service de collectivité	11122	71	8,9%	8,9%	-22,8%
Agent du stockage et de la répartition de marchandises	43311	44	5,5%	14,4%	-25,4%
Intervenant à domicile	11112	35	4,4%	18,8%	-18,6%
Jardinier d'espaces verts	41113	35	4,4%	23,2%	-7,9%
Agent de manipulation et de déplacement des charges	43312	31	3,9%	27,1%	-8,8%
Nettoyeur de locaux et de surfaces	11211	30	3,8%	30,9%	3,4%
Intervenant auprès d'enfants	11113	27	3,4%	34,3%	-15,6%
Agent administratif d'entreprise	12121	26	3,3%	37,5%	0,0%
Employé de ménage à domicile	11111	24	3,0%	40,5%	20,0%
Agent main de finition, contrôle et conditionnement	45412	24	3,0%	43,5%	-33,3%
Agent de gardiennage et d'entretien	11221	23	2,9%	46,4%	-11,5%
Agent d'accueil	12112	23	2,9%	49,3%	0,0%
Aide de cuisine	13211	18	2,3%	51,6%	28,6%
Conducteur-livreur	43113	18	2,3%	53,8%	-5,3%
Agent de sécurité et de surveillance	11222	14	1,8%	55,6%	-26,3%
Secrétaire bureautique polyvalent	12131	14	1,8%	57,3%	0,0%
Polymaintien	44341	14	1,8%	59,1%	27,3%
Vendeur en équipement de la personne	14223	11	1,4%	60,5%	10,0%
Conducteur de transport de marchandises (réseau routier)	43114	10	1,3%	61,7%	-44,4%
Opérateur sur machines et appareils de fabrication des industries agroalimentaires	45122	10	1,3%	63,0%	-23,1%

Sources : ANPE, DEFM Persée au 31/12/07 - Catégories 1, 2 et 3 de la demande d'emploi - Tous bénéficiaires de l'obligation d'emploi.

Conseil Régional - Périmètres CTEF, CDRA et Cantons au 01/01/08

Traitement : CRDI Rhône-Alpes - Pôle Observatoire

## Beaujolais élargi (CT9A)



### Les principaux domaines professionnels demandés dans la ZTEF au 31.12.07

Beaujolais élargi

	Demandeurs handicapés				
	Code Domaine	Effectif	%	% cumulé	Evol / un an
Personnel des services aux personnes	111	85	14,7%	14,7%	-18,3%
Personnel des services administratifs	121	71	12,3%	27,0%	-34,9%
Personnel des services aux entreprises et aux collectivités	112	57	9,9%	36,9%	-10,9%
Personnel de la production agricole	411	36	6,2%	43,1%	-5,3%
Personnel de la vente	142	34	5,9%	49,0%	-17,1%
Personnel de logistique (manutention, gestion et exploitation des transports)	433	32	5,5%	54,5%	-17,9%
Personnel d'entretien, maintenance	443	27	4,7%	59,2%	28,6%
Personnel de la construction mécanique et du travail des métaux	441	26	4,5%	63,7%	-31,6%
Conducteur d'engins de transport terrestre	431	21	3,6%	67,3%	-44,7%
Personnel des fonctions trans-sectorielles aux industries de process	454	21	3,6%	70,9%	-38,2%

Sources : ANPE, DEFM Persée au 31/12/07 - Catégories 1, 2 et 3 de la demande d'emploi - Tous bénéficiaires de l'obligation d'emploi.

Conseil Régional - Périmètres CTEF, CDRA et Cantons au 01/01/08

Traitement : CRDI Rhône-Alpes - Pôle Observatoire

### Zoom sur les emplois / métiers recherchés au 31.12.07

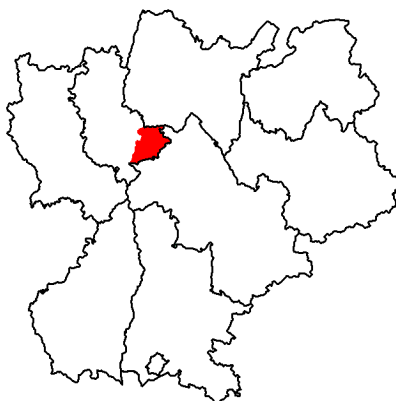
Beaujolais élargi

	Demandeurs handicapés				
	Code ROME	Effectif	%	% cumulé	Evol / un an
Agent de service de collectivité	11122	31	5,4%	5,4%	-39,2%
Agent administratif d'entreprise	12121	28	4,8%	10,2%	-15,2%
Jardinier d'espaces verts	41113	26	4,5%	14,7%	4,0%
Intervenant à domicile	11112	25	4,3%	19,0%	-3,8%
Nettoyeur de locaux et de surfaces	11211	22	3,8%	22,8%	-18,5%
Agent de sécurité et de surveillance	11222	21	3,6%	26,5%	-8,7%
Agent du stockage et de la répartition de marchandises	43311	20	3,5%	29,9%	-25,9%
Agent main de finition, contrôle et conditionnement	45412	19	3,3%	33,2%	-29,6%
Polymaintienicien	44341	18	3,1%	36,3%	38,5%
Intervenant auprès d'enfants	11113	16	2,8%	39,1%	33,3%
Agent d'accueil	12112	15	2,6%	41,7%	-34,8%
Agent de gardiennage et d'entretien	11221	13	2,2%	43,9%	0,0%
Secrétaire bureautique polyvalent	12131	12	2,1%	46,0%	-42,9%
Agent de manipulation et de déplacement des charges	43312	12	2,1%	48,1%	9,1%
Agent de montage-assemblage de la construction mécanique	44131	11	1,9%	50,0%	-45,0%

Sources : ANPE, DEFM Persée au 31/12/07 - Catégories 1, 2 et 3 de la demande d'emploi - Tous bénéficiaires de l'obligation d'emploi.

Conseil Régional - Périmètres CTEF, CDRA et Cantons au 01/01/08

Traitement : CRDI Rhône-Alpes - Pôle Observatoire



### Les principaux domaines professionnels demandés dans la ZTEF au 31.12.07

Est lyonnais

	Demandeurs handicapés				
	Code Domaine	Effectif	%	% cumulé	Evol / un an
Personnel des services administratifs	121	277	15,9%	15,9%	-19,2%
Personnel des services aux entreprises et aux collectivités	112	228	13,1%	29,0%	-17,1%
Personnel des services aux personnes	111	202	11,6%	40,6%	-16,2%
Personnel de logistique (manutention, gestion et exploitation des transports)	433	128	7,4%	48,0%	-32,6%
Personnel de la construction mécanique et du travail des métaux	441	82	4,7%	52,7%	-14,6%
Personnel de la restauration	132	70	4,0%	56,7%	-28,6%
Conducteur d'engins de transport terrestre	431	70	4,0%	60,7%	-42,6%
Personnel des fonctions trans-sectorielles aux industries de process	454	58	3,3%	64,1%	-19,4%
Personnel de la vente	142	56	3,2%	67,3%	-25,3%
Personnel de la distribution	141	54	3,1%	70,4%	-10,0%
Personnel de la production agricole	411	50	2,9%	73,3%	13,6%
Personnel du second oeuvre	422	50	2,9%	76,1%	-19,4%
Personnel d'entretien, maintenance	443	33	1,9%	78,0%	-46,8%
Personnel du gros oeuvre et des travaux publics	421	32	1,8%	79,9%	-13,5%
Professionnels de l'intervention sociale et culturelle	231	30	1,7%	81,6%	-11,8%
Techniciens d'installation, maintenance	523	29	1,7%	83,3%	-21,6%

Sources : ANPE, DEFM Persée au 31/12/07 - Catégories 1, 2 et 3 de la demande d'emploi - Tous bénéficiaires de l'obligation d'emploi.

Conseil Régional - Périmètres CTEF, CDRA et Cantons au 01/01/08

Traitement : CRDI Rhône-Alpes - Pôle Observatoire



## Zoom sur les emplois / métiers recherchés au 31.12.07

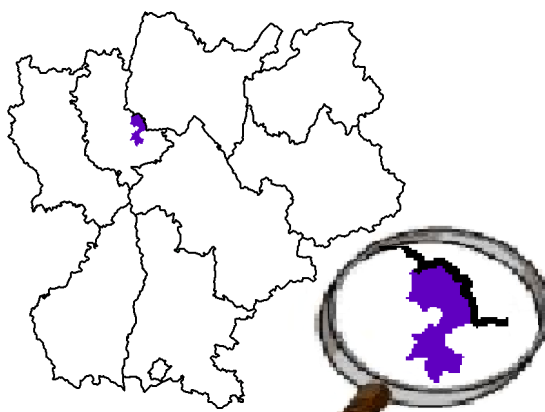
Est lyonnais

	Demandeurs handicapés				
	Code ROME	Effectif	%	% cumulé	Evol / un an
Nettoyeur de locaux et de surfaces	11211	135	7,8%	7,8%	-22,0%
Agent administratif d'entreprise	12121	95	5,5%	13,2%	-31,2%
Agent de service de collectivité	11122	93	5,3%	18,6%	-1,1%
Agent du stockage et de la répartition de marchandises	43311	88	5,1%	23,6%	-30,2%
Agent d'accueil	12112	77	4,4%	28,0%	-14,4%
Agent de sécurité et de surveillance	11222	51	2,9%	31,0%	-1,9%
Secrétaire bureautique polyvalent	12131	48	2,8%	33,7%	-18,6%
Intervenant à domicile	11112	47	2,7%	36,4%	-16,1%
Conducteur-livreur	43113	46	2,6%	39,1%	-33,3%
Agent main de finition, contrôle et conditionnement	45412	46	2,6%	41,7%	-20,7%
Jardinier d'espaces verts	41113	44	2,5%	44,3%	22,2%
Agent de manipulation et de déplacement des charges	43312	38	2,2%	46,4%	-35,6%
Intervenant auprès d'enfants	11113	36	2,1%	48,5%	-29,4%
Agent de gardiennage et d'entretien	11221	30	1,7%	50,2%	-21,1%
Secrétaire bureautique spécialisé	12132	27	1,6%	51,8%	3,8%
Aide de cuisine	13211	27	1,6%	53,3%	-12,9%
Employé de libre-service	14111	23	1,3%	54,7%	27,8%
Employer polyvalent de restauration	13221	22	1,3%	55,9%	-31,3%
Peintre en bâtiment	42233	21	1,2%	57,1%	-27,6%
Agent d'usinage des métaux	44111	20	1,1%	58,3%	5,3%
Agent de montage-assemblage de la construction mécanique	44131	20	1,1%	59,4%	-39,4%
Hôte de caisse libre-service	14112	17	1,0%	60,4%	-15,0%
Vendeur en équipement de la personne	14223	17	1,0%	61,4%	-32,0%
Employé de ménage à domicile	11111	16	0,9%	62,3%	-38,5%
Dirigeant de PME/PMI	33311	16	0,9%	63,2%	-20,0%
Ouvrier de la maçonnerie	42114	15	0,9%	64,1%	-11,8%
Conducteur de transport de marchandises (réseau routier)	43114	14	0,8%	64,9%	-53,3%
Polymaintienicien	44341	14	0,8%	65,7%	-61,1%
Cuisinier	13212	13	0,7%	66,4%	-27,8%
Educateur-intervenant éducatif	23151	13	0,7%	67,2%	30,0%
Chaudronnier-tôlier	44114	13	0,7%	67,9%	62,5%
Technicien de maintenance en informatique	52321	13	0,7%	68,7%	-23,5%
Agent administratif des services au public	12161	10	0,6%	69,3%	-16,7%
Créateur de support de communication visuelle	32212	10	0,6%	69,8%	100,0%

Sources : ANPE, DEFM Persée au 31/12/07 - Catégories 1, 2 et 3 de la demande d'emploi - Tous bénéficiaires de l'obligation d'emploi.

Conseil Régional - Périmètres CTEF, CDRA et Cantons au 01/01/08

Traitement : CRDI Rhône-Alpes - Pôle Observatoire



### Les principaux domaines professionnels demandés dans la ZTEF au 31.12.07

Grand Lyon centre et nord

	Demandeurs handicapés				
	Code Domaine	Effectif	%	% cumulé	Evol / un an
Personnel des services administratifs	121	312	18,8%	18,8%	-17,2%
Personnel des services aux personnes	111	222	13,4%	32,1%	-13,3%
Personnel des services aux entreprises et aux collectivités	112	177	10,6%	42,8%	-21,7%
Personnel de logistique (manutention, gestion et exploitation des transports)	433	114	6,9%	49,6%	-26,9%
Conducteur d'engins de transport terrestre	431	76	4,6%	54,2%	-6,2%
Personnel de la vente	142	70	4,2%	58,4%	-14,6%
Personnel de la restauration	132	64	3,9%	62,3%	-12,3%
Personnel de la production agricole	411	47	2,8%	65,1%	46,9%
Professionnels du spectacle	212	42	2,5%	67,6%	31,3%
Professionnels de l'intervention sociale et culturelle	231	38	2,3%	69,9%	-20,8%
Personnel du second oeuvre	422	38	2,3%	72,2%	-15,6%
Personnel de la construction mécanique et du travail des métaux	441	38	2,3%	74,5%	-25,5%
Personnel d'entretien, maintenance	443	37	2,2%	76,7%	-17,8%
Personnel de la distribution	141	34	2,0%	78,8%	-20,9%
Personnel des fonctions trans-sectorielles aux industries de process	454	29	1,7%	80,5%	-27,5%
Professionnels de l'information et de la communication	322	28	1,7%	82,2%	-26,3%

Sources : ANPE, DEFM Persée au 31/12/07 - Catégories 1, 2 et 3 de la demande d'emploi - Tous bénéficiaires de l'obligation d'emploi.

Conseil Régional - Périmètres CTEF, CDRA et Cantons au 01/01/08

Traitement : CRDI Rhône-Alpes - Pôle Observatoire

## Zoom sur les emplois / métiers recherchés au 31.12.07

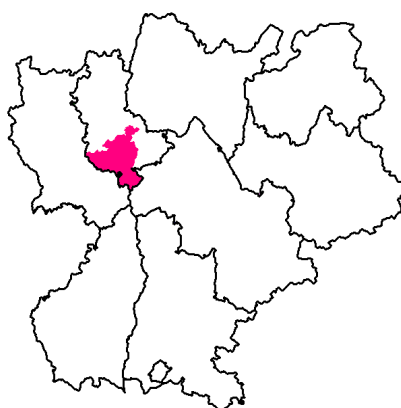
Grand Lyon centre et nord

	Demandeurs handicapés				
	Code ROME	Effectif	%	% cumulé	Evol / un an
Agent administratif d'entreprise	12121	133	8,0%	8,0%	-12,5%
Nettoyeur de locaux et de surfaces	11211	102	6,1%	14,1%	-17,7%
Agent d'accueil	12112	91	5,5%	19,6%	-16,5%
Agent de service de collectivité	11122	86	5,2%	24,8%	-7,5%
Agent du stockage et de la répartition de marchandises	43311	80	4,8%	29,6%	-25,2%
Intervenant à domicile	11112	52	3,1%	32,7%	-26,8%
Intervenant auprès d'enfants	11113	44	2,6%	35,4%	-2,2%
Conducteur-livreur	43113	44	2,6%	38,0%	2,3%
Secrétaire bureautique polyvalent	12131	41	2,5%	40,5%	-10,9%
Agent de gardiennage et d'entretien	11221	40	2,4%	42,9%	-23,1%
Jardinier d'espaces verts	41113	38	2,3%	45,2%	58,3%
Agent de manipulation et de déplacement des charges	43312	32	1,9%	47,1%	-31,9%
Agent de sécurité et de surveillance	11222	30	1,8%	48,9%	-34,8%
Employé de ménage à domicile	11111	25	1,5%	50,4%	-32,4%
Agent main de finition, contrôle et conditionnement	45412	24	1,4%	51,9%	-31,4%
Secrétaire bureautique spécialisé	12132	22	1,3%	53,2%	-8,3%
Aide de cuisine	13211	21	1,3%	54,5%	-4,5%
Peintre en bâtiment	42233	20	1,2%	55,7%	-16,7%
Polymaintien	44341	19	1,1%	56,8%	-24,0%
Télévendeur	14231	18	1,1%	57,9%	12,5%
Vendeur en équipement de la personne	14223	17	1,0%	58,9%	-15,0%
Employé de libre-service	14111	16	1,0%	59,9%	14,3%
Employer polyvalent de restauration	13221	15	0,9%	60,8%	-11,8%
Artiste de la musique et du chant	21212	13	0,8%	61,6%	44,4%
Animateur généraliste de loisirs	23131	13	0,8%	62,3%	30,0%
Educateur-intervenant éducatif	23151	12	0,7%	63,1%	-33,3%
Ouvrier de la maçonnerie	42114	12	0,7%	63,8%	50,0%
Conducteur de transport de particuliers	43111	12	0,7%	64,5%	-25,0%
Conducteur de transport de marchandises (réseau routier)	43114	12	0,7%	65,2%	-7,7%
Agent administratif des services au public	12161	10	0,6%	65,8%	-23,1%
Cuisinier	13212	10	0,6%	66,4%	-16,7%
Enseignant d'enseignement général	22121	10	0,6%	67,0%	66,7%
Créateur de support de communication visuelle	32212	10	0,6%	67,6%	-37,5%
Electricien du bâtiment et des travaux publics	42211	10	0,6%	68,2%	-41,2%
Agent d'usinage des métaux	44111	10	0,6%	68,8%	-33,3%
Agent de montage-assemblage de la construction mécanique	44131	10	0,6%	69,4%	-33,3%
Technicien de maintenance en informatique	52321	10	0,6%	70,0%	42,9%

Sources : ANPE, DEFM Persée au 31/12/07 - Catégories 1, 2 et 3 de la demande d'emploi - Tous bénéficiaires de l'obligation d'emploi.

Conseil Régional - Périmètres CTEF, CDRA et Cantons au 01/01/08

Traitement : CRDI Rhône-Alpes - Pôle Observatoire



## Les principaux domaines professionnels demandés dans la ZTEF au 31.12.07

Rhône sud et ouest

	Demandeurs handicapés				
	Code Domaine	Effectif	%	% cumulé	Evol / un an
Personnel des services administratifs	121	98	17,1%	17,1%	-19,7%
Personnel des services aux personnes	111	91	15,9%	33,0%	-14,2%
Personnel des services aux entreprises et aux collectivités	112	61	10,6%	43,6%	-16,4%
Personnel de logistique (manutention, gestion et exploitation des transports)	433	49	8,6%	52,2%	-15,5%
Conducteur d'engins de transport terrestre	431	32	5,6%	57,8%	-15,8%
Personnel des fonctions trans-sectorielles aux industries de process	454	22	3,8%	61,6%	29,4%
Personnel de la vente	142	19	3,3%	64,9%	-24,0%

Sources : ANPE, DEFM Persée au 31/12/07 - Catégories 1, 2 et 3 de la demande d'emploi - Tous bénéficiaires de l'obligation d'emploi.

Conseil Régional - Périmètres CTEF, CDRA et Cantons au 01/01/08

Traitement : CRDI Rhône-Alpes - Pôle Observatoire

## Zoom sur les emplois / métiers recherchés au 31.12.07

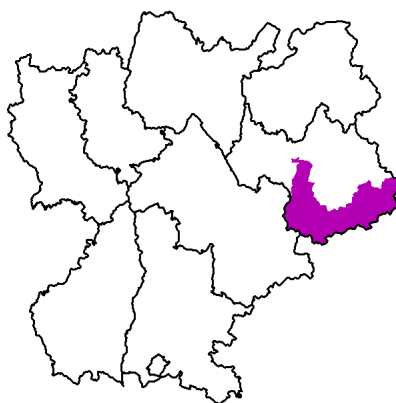
Rhône sud et ouest

	Demandeurs handicapés				
	Code ROME	Effectif	%	% cumulé	Evol / un an
Agent de service de collectivité	11122	41	7,2%	7,2%	-2,4%
Agent administratif d'entreprise	12121	37	6,5%	13,6%	-22,9%
Agent du stockage et de la répartition de marchandises	43311	34	5,9%	19,5%	-27,7%
Nettoyeur de locaux et de surfaces	11211	32	5,6%	25,1%	-13,5%
Agent d'accueil	12112	31	5,4%	30,5%	0,0%
Intervenant auprès d'enfants	11113	27	4,7%	35,3%	3,8%
Agent de sécurité et de surveillance	11222	18	3,1%	38,4%	-18,2%
Agent main de finition, contrôle et conditionnement	45412	17	3,0%	41,4%	30,8%
Conducteur-livreur	43113	16	2,8%	44,2%	-36,0%
Intervenant à domicile	11112	14	2,4%	46,6%	-33,3%
Agent de manipulation et de déplacement des charges	43312	14	2,4%	49,0%	27,3%
Jardinier d'espaces verts	41113	11	1,9%	51,0%	-54,2%
Polymaintien	44341	10	1,7%	52,7%	-23,1%

Sources : ANPE, DEFM Persée au 31/12/07 - Catégories 1, 2 et 3 de la demande d'emploi - Tous bénéficiaires de l'obligation d'emploi.

Conseil Régional - Périmètres CTEF, CDRA et Cantons au 01/01/08

Traitement : CRDI Rhône-Alpes - Pôle Observatoire



## Les principaux domaines professionnels demandés dans la ZTEF au 31.12.07

Maurienne

	Demandeurs handicapés				
	Code Domaine	Effectif	%	% cumulé	Evol / un an
Personnel des services aux personnes	111	15	18,1%	18,1%	50,0%
Personnel des services administratifs	121	15	18,1%	36,1%	36,4%
Personnel de la distribution	141	7	8,4%	44,6%	16,7%
Personnel des services aux entreprises et aux collectivités	112	6	7,2%	51,8%	-57,1%
Personnel de la construction mécanique et du travail des métaux	441	6	7,2%	59,0%	0,0%
Personnel d'entretien, maintenance	443	4	4,8%	63,9%	33,3%

Sources : ANPE, DEFM Persée au 31/12/07 - Catégories 1, 2 et 3 de la demande d'emploi - Tous bénéficiaires de l'obligation d'emploi.

Conseil Régional - Périmètres CTEF, CDRA et Cantons au 18/07/06

Traitement : CRDI Rhône-Alpes - Pôle Observatoire

## Zoom sur les emplois / métiers recherchés au 31.12.07

Maurienne

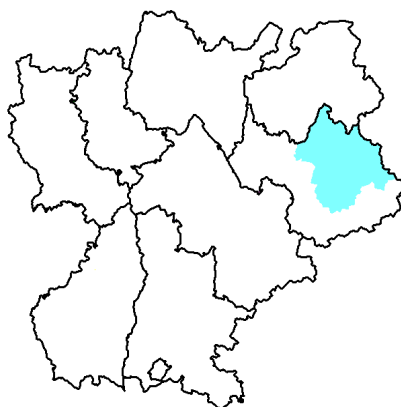
	Demandeurs handicapés				
	Code ROME	Effectif	%	% cumulé	Evol / un an
Intervenant à domicile	1112	5	6,0%	6,0%	-50,0%
Agent de service de collectivité	1122	5	6,0%	12,0%	66,7%
Agent administratif d'entreprise	12121	5	6,0%	18,1%	150,0%
Secrétaire bureautique polyvalent	12131	5	6,0%	24,1%	150,0%

Sources : ANPE, DEFM Persée au 31/12/07 - Catégories 1, 2 et 3 de la demande d'emploi - Tous bénéficiaires de l'obligation d'emploi.

Conseil Régional - Périmètres CTEF, CDRA et Cantons au 01/01/08

Traitement : CRDI Rhône-Alpes - Pôle Observatoire

## Bassin d'Albertville - Tarentaise - Vanoise (CT3B)



### Les principaux domaines professionnels demandés dans la ZTEF au 31.12.07

Bassin d'Albertville - Tarentaise - Vanoise

	Demandeurs handicapés				
	Code Domaine	Effectif	%	% cumulé	Evol / un an
Personnel des services aux personnes	111	42	17,8%	17,8%	0,0%
Personnel des services aux entreprises et aux collectivités	112	33	14,0%	31,8%	-32,7%
Personnel des services administratifs	121	32	13,6%	45,3%	-27,3%
Personnel de logistique (manutention, gestion et exploitation des transports)	433	15	6,4%	51,7%	-28,6%
Personnel de la vente	142	14	5,9%	57,6%	-30,0%
Personnel de la distribution	141	12	5,1%	62,7%	0,0%
Conducteur d'engins de transport terrestre	431	11	4,7%	67,4%	-31,3%
Professionnels de l'intervention sociale et culturelle	231	9	3,8%	71,2%	125,0%
Personnel d'entretien, maintenance	443	9	3,8%	75,0%	-35,7%

Sources : ANPE, DEFM Persée au 31/12/07 - Catégories 1, 2 et 3 de la demande d'emploi - Tous bénéficiaires de l'obligation d'emploi.

Conseil Régional - Périmètres CTEF, CDRA et Cantons au 01/01/08

Traitement : CRDI Rhône-Alpes - Pôle Observatoire

### Zoom sur les emplois / métiers recherchés au 31.12.07

Bassin d'Albertville - Tarentaise - Vanoise

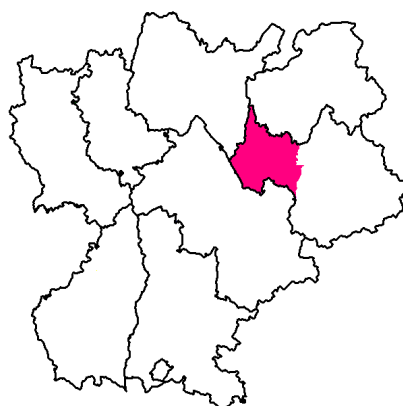
	Demandeurs handicapés				
	Code ROME	Effectif	%	% cumulé	Evol / un an
Agent de service de collectivité	11122	11	4,7%	4,7%	-35,3%
Nettoyeur de locaux et de surfaces	11211	11	4,7%	9,3%	-42,1%
Agent de gardiennage et d'entretien	11221	11	4,7%	14,0%	-31,3%
Agent de sécurité et de surveillance	11222	11	4,7%	18,6%	-15,4%
Intervenant auprès d'enfants	11113	10	4,2%	22,9%	11,1%
Agent d'accueil	12112	10	4,2%	27,1%	11,1%
Agent du stockage et de la répartition de marchandises	43311	10	4,2%	31,4%	-37,5%

Sources : ANPE, DEFM Persée au 31/12/07 - Catégories 1, 2 et 3 de la demande d'emploi - Tous bénéficiaires de l'obligation d'emploi.

Conseil Régional - Périmètres CTEF, CDRA et Cantons au 01/01/08

Traitement : CRDI Rhône-Alpes - Pôle Observatoire





### Les principaux domaines professionnels demandés dans la ZTEF au 31.12.07

Espace métropole Savoie - Avant-pays savoyard - Chartreuse

	Demandeurs handicapés				
	Code Domaine	Effectif	%	% cumulé	Evol / un an
Personnel des services administratifs	121	130	17,0%	17,0%	-9,1%
Personnel des services aux personnes	111	102	13,3%	30,3%	-22,1%
Personnel des services aux entreprises et aux collectivités	112	60	7,8%	38,2%	-28,6%
Personnel de la production agricole	411	40	5,2%	43,4%	-4,8%
Personnel de logistique (manutention, gestion et exploitation des transports)	433	40	5,2%	48,6%	-23,1%
Personnel de la construction mécanique et du travail des métaux	441	35	4,6%	53,2%	9,4%
Personnel de la vente	142	34	4,4%	57,6%	-10,5%
Conducteur d'engins de transport terrestre	431	31	4,1%	61,7%	-11,4%
Personnel de la distribution	141	30	3,9%	65,6%	3,4%
Personnel d'entretien, maintenance	443	26	3,4%	69,0%	-21,2%

Sources : ANPE, DEFM Persée au 31/12/07 - Catégories 1, 2 et 3 de la demande d'emploi - Tous bénéficiaires de l'obligation d'emploi.

Conseil Régional - Périmètres CTEF, CDRA et Cantons au 01/01/08

Traitement : CRDI Rhône-Alpes - Pôle Observatoire

### Zoom sur les emplois / métiers recherchés au 31.12.07

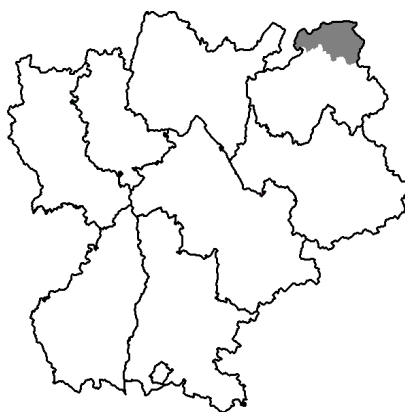
Espace métropole Savoie - Avant-pays savoyard - Chartreuse

	Demandeurs handicapés				
	Code ROME	Effectif	%	% cumulé	Evol / un an
Agent d'accueil	12112	40	5,2%	5,2%	11,1%
Agent administratif d'entreprise	12121	38	5,0%	10,2%	-20,8%
Agent de service de collectivité	11122	37	4,8%	15,0%	-32,7%
Intervenant à domicile	11112	27	3,5%	18,6%	-18,2%
Agent du stockage et de la répartition de marchandises	43311	26	3,4%	22,0%	-29,7%
Nettoyeur de locaux et de surfaces	11211	25	3,3%	25,2%	-30,6%
Intervenant auprès d'enfants	11113	24	3,1%	28,4%	14,3%
Jardinier d'espaces verts	41113	22	2,9%	31,2%	-18,5%
Agent de sécurité et de surveillance	11222	21	2,7%	34,0%	-19,2%
Polymaintien	44341	21	2,7%	36,7%	-8,7%
Secrétaire bureautique polyvalent	12131	20	2,6%	39,3%	-13,0%
Agent d'usinage des métaux	44111	16	2,1%	41,4%	60,0%
Conducteur-livreur	43113	15	2,0%	43,4%	-11,8%
Agent de manipulation et de déplacement des charges	43312	14	1,8%	45,2%	0,0%
Agent main de finition, contrôle et conditionnement	45412	14	1,8%	47,1%	-12,5%
Hôte de caisse libre-service	14112	13	1,7%	48,8%	30,0%
Agent de montage-assemblage de la construction mécanique	44131	13	1,7%	50,5%	18,2%
Secrétaire bureautique spécialisé	12132	12	1,6%	52,0%	-14,3%
Aide de cuisine	13211	12	1,6%	53,6%	0,0%
Marâcher-horticulteur	41112	12	1,6%	55,2%	9,1%
Agent de gardiennage et d'entretien	11221	11	1,4%	56,6%	-35,3%
Vendeur en équipement de la personne	14223	10	1,3%	57,9%	-28,6%
Conducteur de transport de marchandises (réseau routier)	43114	10	1,3%	59,2%	0,0%

Sources : ANPE, DEFM Persée au 31/12/07 - Catégories 1, 2 et 3 de la demande d'emploi - Tous bénéficiaires de l'obligation d'emploi.

Conseil Régional - Périmètres CTEF, CDRA et Cantons au 01/01/08

Traitement : CRDI Rhône-Alpes - Pôle Observatoire



### Les principaux domaines professionnels demandés dans la ZTEF au 31.12.07

Chablais

	Demandeurs handicapés				
	Code Domaine	Effectif	%	% cumulé	Evol / un an
Personnel des services administratifs	121	52	16,9%	16,9%	-21,2%
Personnel des services aux personnes	111	51	16,6%	33,4%	13,3%
Personnel des services aux entreprises et aux collectivités	112	17	5,5%	39,0%	-22,7%
Personnel de la restauration	132	17	5,5%	44,5%	6,3%
Personnel de la distribution	141	17	5,5%	50,0%	-10,5%
Personnel de la vente	142	17	5,5%	55,5%	-26,1%
Personnel de la construction mécanique et du travail des métaux	441	16	5,2%	60,7%	14,3%
Personnel de logistique (manutention, gestion et exploitation des transports)	433	14	4,5%	65,3%	27,3%
Personnel des fonctions trans-sectorielles aux industries de process	454	14	4,5%	69,8%	-17,6%
Personnel de la production agricole	411	12	3,9%	73,7%	-42,9%
Personnel d'entretien, maintenance	443	11	3,6%	77,3%	22,2%

Sources : ANPE, DEFM Persée au 31/12/07 - Catégories 1, 2 et 3 de la demande d'emploi - Tous bénéficiaires de l'obligation d'emploi.

Conseil Régional - Périmètres CTEF, CDRA et Cantons au 01/01/08

Traitement : CRDI Rhône-Alpes - Pôle Observatoire

### Zoom sur les emplois / métiers recherchés au 31.12.07

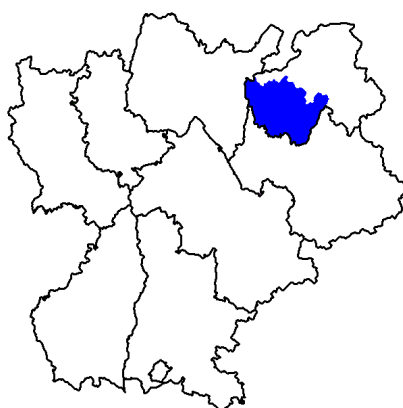
Chablais

	Demandeurs handicapés				
	Code ROME	Effectif	%	% cumulé	Evol / un an
Agent de service de collectivité	11122	21	6,8%	6,8%	31,3%
Agent administratif d'entreprise	12121	18	5,8%	12,7%	-14,3%
Intervenant à domicile	11112	15	4,9%	17,5%	25,0%
Agent d'accueil	12112	15	4,9%	22,4%	-11,8%
Intervenant auprès d'enfants	11113	11	3,6%	26,0%	-15,4%
Jardinier d'espaces verts	41113	11	3,6%	29,5%	-42,1%
Agent main de finition, contrôle et conditionnement	45412	11	3,6%	33,1%	-15,4%

Sources : ANPE, DEFM Persée au 31/12/07 - Catégories 1, 2 et 3 de la demande d'emploi - Tous bénéficiaires de l'obligation d'emploi.

Conseil Régional - Périmètres CTEF, CDRA et Cantons au 01/01/08

Traitement : CRDI Rhône-Alpes - Pôle Observatoire



## Les principaux domaines professionnels demandés dans la ZTEF au 31.12.07

Albanais - Bassin annecien - Usses et Bornes

	Demandeurs handicapés				
	Code Domaine	Effectif	%	% cumulé	Evol / un an
Personnel des services administratifs	121	94	15,3%	15,3%	-13,0%
Personnel des services aux personnes	111	58	9,4%	24,8%	-31,8%
Personnel des services aux entreprises et aux collectivités	112	56	9,1%	33,9%	-6,7%
Personnel des fonctions trans-sectorielles aux industries de process	454	47	7,7%	41,5%	6,8%
Personnel de la construction mécanique et du travail des métaux	441	43	7,0%	48,5%	-24,6%
Conducteur d'engins de transport terrestre	431	32	5,2%	53,7%	0,0%
Personnel de logistique (manutention, gestion et exploitation des transports)	433	30	4,9%	58,6%	-37,5%
Personnel de la vente	142	21	3,4%	62,1%	-47,5%
Personnel de la restauration	132	20	3,3%	65,3%	-39,4%
Personnel du second oeuvre	422	19	3,1%	68,4%	11,8%

Sources : ANPE, DEFM Persée au 31/12/07 - Catégories 1, 2 et 3 de la demande d'emploi - Tous bénéficiaires de l'obligation d'emploi.

Conseil Régional - Périmètres CTEF, CDRA et Cantons au 01/01/08

Traitement : CRDI Rhône-Alpes - Pôle Observatoire

## Zoom sur les emplois / métiers recherchés au 31.12.07

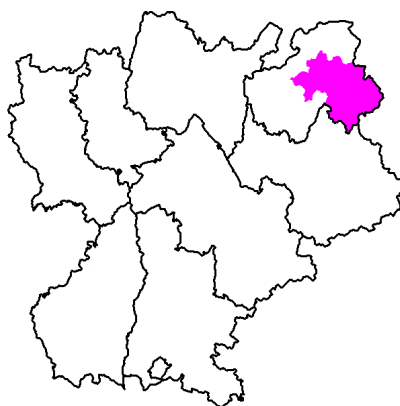
Albanais - Bassin annecien - Usses et Bornes

	Demandeurs handicapés				
	Code ROME	Effectif	%	% cumulé	Evol / un an
Agent main de finition, contrôle et conditionnement	45412	36	5,9%	5,9%	-2,7%
Nettoyeur de locaux et de surfaces	11211	31	5,0%	10,9%	-11,4%
Agent administratif d'entreprise	12121	31	5,0%	16,0%	-13,9%
Agent de service de collectivité	11122	27	4,4%	20,4%	-28,9%
Agent de montage-assemblage de la construction mécanique	44131	24	3,9%	24,3%	-20,0%
Agent du stockage et de la répartition de marchandises	43311	23	3,7%	28,0%	-30,3%
Agent d'accueil	12112	22	3,6%	31,6%	-31,3%
Secrétaire bureautique polyvalent	12131	21	3,4%	35,0%	31,3%
Conducteur-livreur	43113	18	2,9%	37,9%	-14,3%
Jardinier d'espaces verts	41113	13	2,1%	40,1%	-38,1%
Polymaintien	44341	13	2,1%	42,2%	18,2%
Agent de sécurité et de surveillance	11222	12	2,0%	44,1%	-25,0%
Agent d'usinage des métaux	44111	12	2,0%	46,1%	-7,7%
Intervenant à domicile	11112	10	1,6%	47,7%	-41,2%
Intervenant auprès d'enfants	11113	10	1,6%	49,3%	-50,0%

Sources : ANPE, DEFM Persée au 31/12/07 - Catégories 1, 2 et 3 de la demande d'emploi - Tous bénéficiaires de l'obligation d'emploi.

Conseil Régional - Périmètres CTEF, CDRA et Cantons au 01/01/08

Traitement : CRDI Rhône-Alpes - Pôle Observatoire



### Les principaux domaines professionnels demandés dans la ZTEF au 31.12.07

Faucigny - Pays du Mont-Blanc

	Demandeurs handicapés				
	Code Domaine	Effectif	%	% cumulé	Evol / un an
Personnel de la construction mécanique et du travail des métaux	441	153	29,5%	29,5%	-6,1%
Personnel des services aux personnes	111	51	9,8%	39,4%	13,3%
Personnel des services aux entreprises et aux collectivités	112	51	9,8%	49,2%	0,0%
Personnel des services administratifs	121	46	8,9%	58,1%	-14,8%
Personnel de la vente	142	22	4,2%	62,4%	-29,0%
Conducteur d'engins de transport terrestre	431	19	3,7%	66,0%	5,6%
Personnel de logistique (manutention, gestion et exploitation des transports)	433	19	3,7%	69,7%	-13,6%
Personnel d'entretien, maintenance	443	19	3,7%	73,4%	-24,0%
Personnel de la distribution	141	16	3,1%	76,4%	-11,1%

Sources : ANPE, DEFM Persée au 31/12/07 - Catégories 1, 2 et 3 de la demande d'emploi - Tous bénéficiaires de l'obligation d'emploi.

Conseil Régional - Périmètres CTEF, CDRA et Cantons au 01/01/08

Traitement : CRDI Rhône-Alpes - Pôle Observatoire

### Zoom sur les emplois / métiers recherchés au 31.12.07

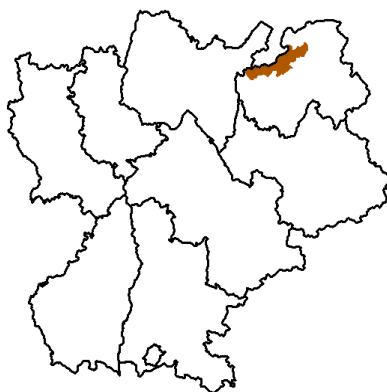
Faucigny - Pays du Mont-Blanc

	Demandeurs handicapés				
	Code ROME	Effectif	%	% cumulé	Evol / un an
Agent d'usinage des métaux	44111	64	12,4%	12,4%	-12,3%
Agent de montage-assemblage de la construction mécanique	44131	53	10,2%	22,6%	8,2%
Nettoyeur de locaux et de surfaces	11211	31	6,0%	28,6%	14,8%
Agent de service de collectivité	11122	18	3,5%	32,0%	-5,3%
Opérateur-régleur sur machine-outil	44121	18	3,5%	35,5%	-18,2%
Intervenant à domicile	11112	16	3,1%	38,6%	33,3%
Agent du stockage et de la répartition de marchandises	43311	16	3,1%	41,7%	0,0%
Contrôleur de fabrication de la construction mécanique et du travail des métaux	44151	15	2,9%	44,6%	15,4%
Secrétaire bureautique polyvalent	12131	14	2,7%	47,3%	27,3%
Agent main de finition, contrôle et conditionnement	45412	14	2,7%	50,0%	-30,0%
Agent de gardiennage et d'entretien	11221	12	2,3%	52,3%	-7,7%
Agent administratif d'entreprise	12121	12	2,3%	54,6%	-25,0%
Intervenant auprès d'enfants	11113	11	2,1%	56,8%	37,5%
Agent d'accueil	12112	11	2,1%	58,9%	-21,4%
Jardinier d'espaces verts	41113	11	2,1%	61,0%	10,0%
Conducteur-livreur	43113	11	2,1%	63,1%	37,5%
Polymaintien	44341	10	1,9%	65,1%	-41,2%

Sources : ANPE, DEFM Persée au 31/12/07 - Catégories 1, 2 et 3 de la demande d'emploi - Tous bénéficiaires de l'obligation d'emploi.

Conseil Régional - Périmètres CTEF, CDRA et Cantons au 01/01/08

Traitement : CRDI Rhône-Alpes - Pôle Observatoire



## Les principaux domaines professionnels demandés dans la ZTEF au 31.12.07

Genevois haut-savoyard

	Demandeurs handicapés				
	Code Domaine	Effectif	%	% cumulé	Evol / un an
Personnel des services administratifs	121	33	14,7%	14,7%	0,0%
Personnel des services aux personnes	111	31	13,8%	28,4%	-22,5%
Personnel de la construction mécanique et du travail des métaux	441	25	11,1%	39,6%	-13,8%
Personnel des services aux entreprises et aux collectivités	112	20	8,9%	48,4%	-42,9%
Personnel de la restauration	132	10	4,4%	52,9%	11,1%
Personnel de la vente	142	9	4,0%	56,9%	-25,0%
Conducteur d'engins de transport terrestre	431	8	3,6%	60,4%	14,3%
Personnel de la production agricole	411	7	3,1%	63,6%	40,0%
Personnel du second oeuvre	422	7	3,1%	66,7%	-22,2%
Personnel d'entretien, maintenance	443	7	3,1%	69,8%	-12,5%
Personnel des fonctions trans-sectorielles aux industries de process	454	7	3,1%	72,9%	-30,0%

Sources : ANPE, DEFM Persée au 31/12/07 - Catégories 1, 2 et 3 de la demande d'emploi - Tous bénéficiaires de l'obligation d'emploi.

Conseil Régional - Périmètres CTEF, CDRA et Cantons au 01/01/08

Traitement : CRDI Rhône-Alpes - Pôle Observatoire

## Zoom sur les emplois / métiers recherchés au 31.12.07

Genevois haut-savoyard

	Demandeurs handicapés				
	Code ROME	Effectif	%	% cumulé	Evol / un an
Agent de service de collectivité	11122	17	7,6%	7,6%	-5,6%
Nettoyeur de locaux et de surfaces	11211	12	5,3%	12,9%	-33,3%
Agent administratif d'entreprise	12121	12	5,3%	18,2%	20,0%
Agent d'usinage des métaux	44111	11	4,9%	23,1%	22,2%
Agent de montage-assemblage de la construction mécanique	44131	10	4,4%	27,6%	-9,1%

Sources : ANPE, DEFM Persée au 31/12/07 - Catégories 1, 2 et 3 de la demande d'emploi - Tous bénéficiaires de l'obligation d'emploi.

Conseil Régional - Périmètres CTEF, CDRA et Cantons au 01/01/08

Traitement : CRDI Rhône-Alpes - Pôle Observatoire

Cette publication a été élaborée par Sandrine NIER, Chargée d'études et Florence PERRET, Responsable de l'Observatoire de l'emploi des personnes handicapées.

Date de mise en ligne : Mai 2008.

#### Sources d'information utilisées

ANPE : DEFM Persée au 31/12 des années 2006 et 2007 .

ANPE : Répertoire Opérationnel des Métiers et des Emplois.

Conseil régional Rhône-Alpes; Fichier « Périmètres CTEF, CDRA et cantons au 01/01/2008 »

Pour plus d'informations sur l'insertion, la formation et le maintien dans l'emploi des personnes handicapées, nous vous recommandons de consulter nos publications sur le site [www.handiplace.org](http://www.handiplace.org) à la rubrique *Publications* de l'Observatoire.

Vous y trouverez diverses **études** et **périodiques** dont le **Tableau de Bord annuel** de l'Observatoire qui regroupe les principales statistiques et indicateurs liés à l'insertion professionnelle des personnes handicapées en Rhône Alpes.

#### CRDI Rhône-Alpes



##### Observatoire régional de l'emploi des personnes handicapées

35 rue Georges Bonnet  
26000 Valence  
Tél. : 04 75 78 38 11  
04 75 78 34 57 (ligne direct Obs)  
Fax : 04 75 78 36 33  
E-mail : [observatoire@handiplace.org](mailto:observatoire@handiplace.org)

Centre de  
Ressources, de  
Développement  
et d'Informations

Rhône-Alpes

pour l'emploi  
des personnes  
handicapées



handiplace **Observatoire**

Rejoignez-nous sur <http://emploi.handiplace.org> , notre plate-forme d'échange d'offres d'emploi/stages et de candidatures de personnes reconnues travailleurs handicapés. Service gratuit et personnalisable.