

# 1- Identité des apprentis à l'entrée en apprentissage - bilan entrées 2005

## ZOOM apprentissage - 227 entrées en 2005

- > Répartition homme/femme
- > Age d'entrée en apprentissage
- > Répartition de la provenance des apprentis
- > Type de handicap
- > Type de RQTH

Notes de lecture :

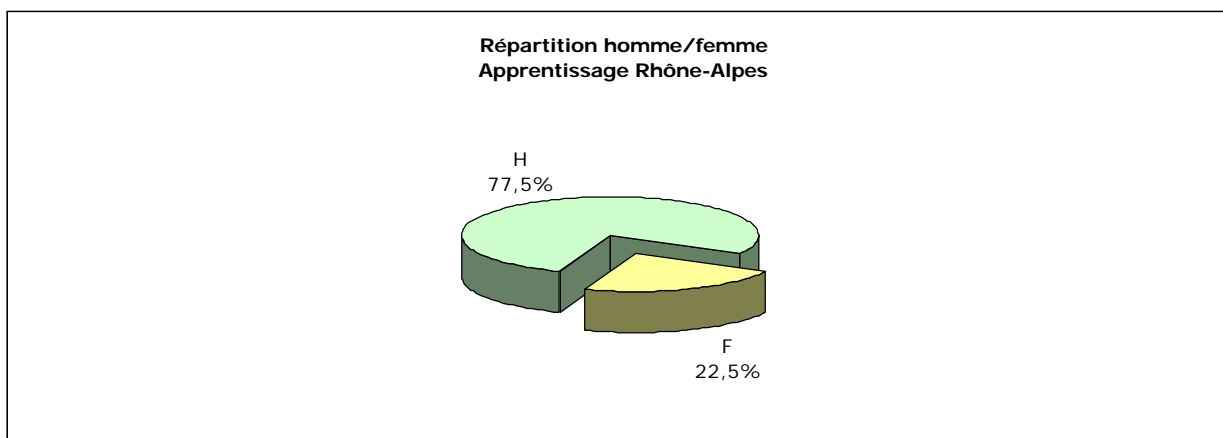
Certains champs sont facultatifs lors de la saisie (indiqués en orange), d'où le nombre de NR\* = Non Renseigné

Les graphiques sont une synthèse des données "Rhône-Alpes" (et non pas par département)

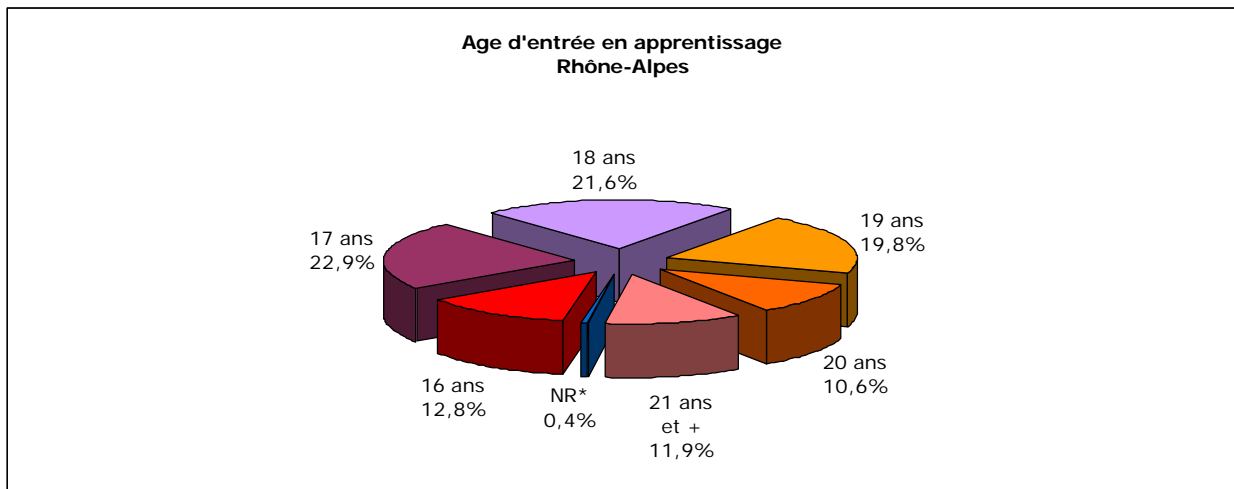
Données triées en fonction du total régional

En gras le pourcentage le plus important par département

Répartition homme femme	en nombre		en pourcentage		Nbr apprentis par dpt
	H	F	H	F	
Ain	17	12	<b>58,6%</b>	41,4%	<b>29</b>
Ardèche	7	6	53,8%	<b>46,2%</b>	<b>13</b>
Drôme	17	1	<b>94,4%</b>	5,6%	<b>18</b>
Isère	31	8	<b>79,5%</b>	20,5%	<b>39</b>
Loire	47	9	<b>83,9%</b>	16,1%	<b>56</b>
Rhône	29	12	<b>70,7%</b>	29,3%	<b>41</b>
Savoie	13		<b>100%</b>		<b>13</b>
Haute-Savoie	15	3	<b>83,3%</b>	16,7%	<b>18</b>
<b>Rhône-Alpes</b>	<b>176</b>	<b>51</b>	<b>77,5%</b>	<b>22,5%</b>	<b>227</b>

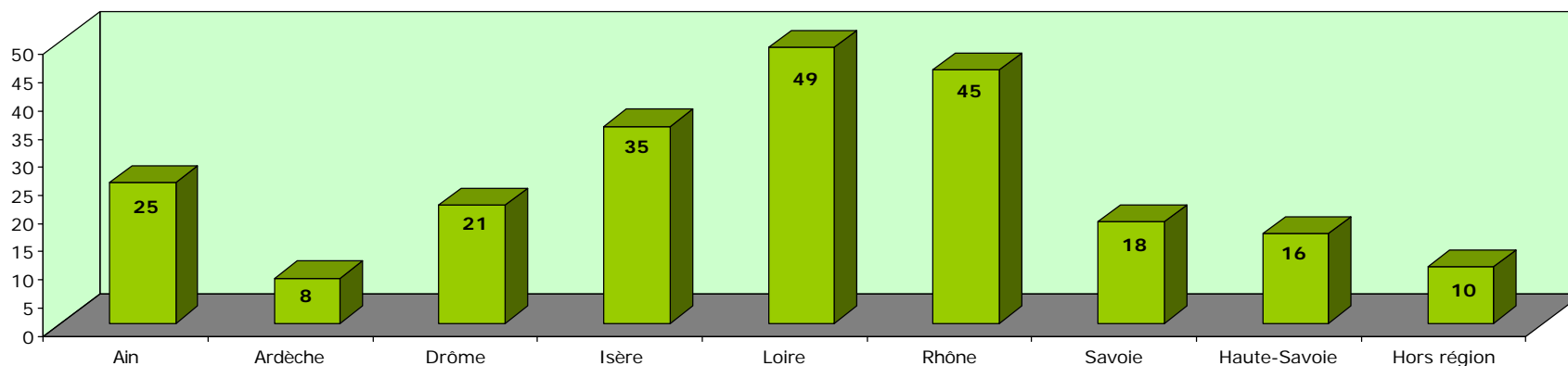


Age d'entrée en apprentissage	en nombre							en pourcentage						
	16 ans	17 ans	18 ans	19 ans	20 ans	21 ans et +	NR*	16 ans	17 ans	18 ans	19 ans	20 ans	21 ans et +	NR*
Ain	4	10	4	7	1	3		13,8%	<b>34,5%</b>	13,8%	24,1%	3,4%	10,3%	
Ardèche	1	2	2	5	2	1		7,7%	15,4%	15,4%	<b>38,5%</b>	15,4%	7,7%	
Drôme	3	4	7	2	1		1	16,7%	22,2%	<b>38,9%</b>	11,1%	5,6%		5,6%
Isère	4	12	4	10	2	7		10,3%	<b>30,8%</b>	10,3%	25,6%	5,1%	17,9%	
Loire	13	10	14	7	6	6		23,2%	17,9%	<b>25%</b>	12,5%	10,7%	10,7%	
Rhône	2	6	9	8	9	7		4,9%	14,6%	<b>22%</b>	19,5%	<b>22%</b>	17,1%	
Savoie	1	2	4	5		1		7,7%	15,4%	30,8%	<b>38,5%</b>		7,7%	
Haute-Savoie	1	6	5	1	3	2		5,6%	<b>33,3%</b>	27,8%	5,6%	16,7%	11,1%	
<b>Rhône-Alpes</b>	<b>29</b>	<b>52</b>	<b>49</b>	<b>45</b>	<b>24</b>	<b>27</b>	<b>1</b>	<b>12,8%</b>	<b>23%</b>	<b>21,6%</b>	<b>19,8%</b>	<b>10,6%</b>	<b>11,9%</b>	<b>0,4%</b>

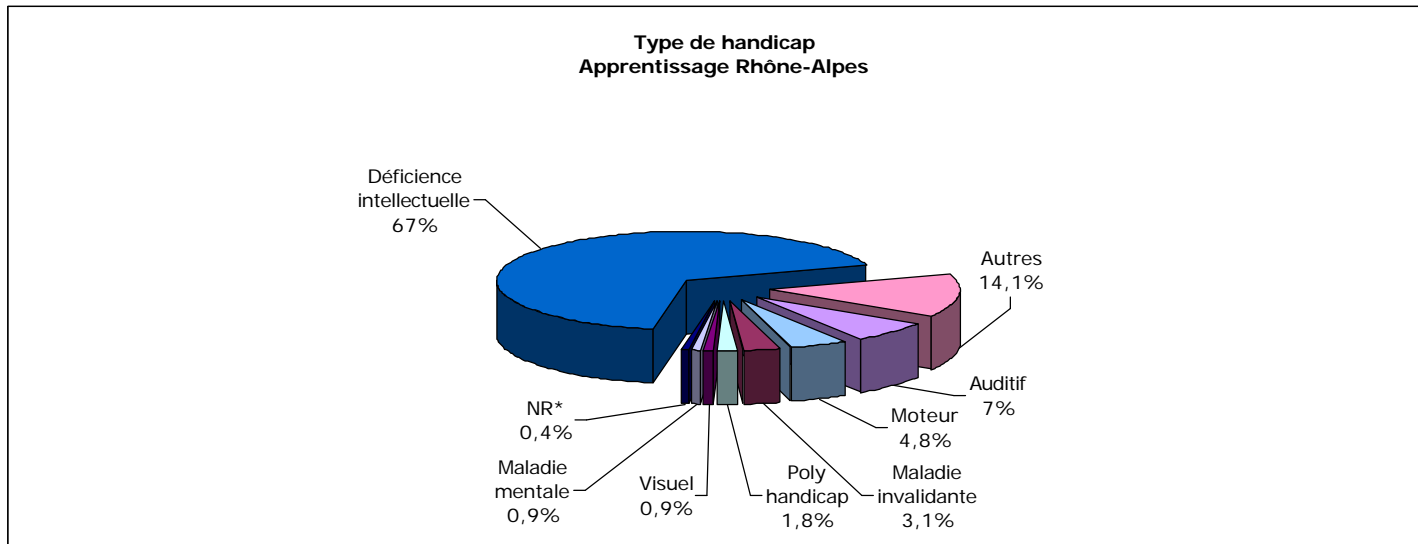


Répartition de la provenance des apprentis	en nombre (par département de résidence des apprentis)									en pourcentage								
	Ain	Ardèche	Drôme	Isère	Loire	Rhône	Savoie	Haute-Savoie	Hors région	Ain	Ardèche	Drôme	Isère	Loire	Rhône	Savoie	Haute-Savoie	Hors région
Ain (lieu de formation)	17			1		6	2		3	<b>58,6%</b>			3,4%		20,7%	6,9%		10,3%
Ardèche (lieu de formation)		2	8	1		2					15,4%	<b>61,5%</b>	7,7%		15,4%			
Drôme (lieu de formation)		4	12			1			1		22,2%	<b>66,7%</b>			5,6%			5,6%
Isère (lieu de formation)	4	1	1	24		4	5			10,3%	2,6%	2,6%	<b>61,5%</b>		10,3%	12,8%		
Loire (lieu de formation)				1	48	4			3				1,8%	<b>85,7%</b>	7,1%			5,4%
Rhône (lieu de formation)	4	1		5	1	27			3	9,8%	2,4%		12,2%	2%	<b>65,9%</b>			7,3%
Savoie (lieu de formation)				1			11	1					7,7%			<b>84,6%</b>	7,7%	
Haute-Savoie (lieu de formation)				2		1		15					11,1%		5,6%		<b>83,3%</b>	
<b>Total</b>	<b>25</b>	<b>8</b>	<b>21</b>	<b>35</b>	<b>49</b>	<b>45</b>	<b>18</b>	<b>16</b>	<b>10</b>	<b>11%</b>	<b>3,5%</b>	<b>9,3%</b>	<b>15,4%</b>	<b>21,6%</b>	<b>19,8%</b>	<b>7,9%</b>	<b>7,0%</b>	<b>4,4%</b>

Répartition de la provenance des apprentis  
(par département de résidence)




Type de Handicap	en nombre										en pourcentage							
	Ain	Ardèche	Drôme	Isère	Loire	Rhône	Savoie	Haute-Savoie	Rhône-Alpes	Ain	Ardèche	Drôme	Isère	Loire	Rhône	Savoie	Haute-Savoie	Rhône-Alpes
Déf. intellectuelle	23	12	14	12	49	28	7	7	152	79,3%	92,3%	77,8%	30,8%	87,5%	68,3%	53,8%	38,9%	67%
Autres	2		4	13	3	2	4	4	32	6,9%		22,2%	33,3%	5,4%	4,9%	30,8%	22,2%	14,1%
Auditif	2			8	3	2		1	16				20,5%	5,4%	4,9%		5,6%	7%
Moteur	1			3	1	2	2	2	11	3,4%			7,7%	1,8%	4,9%	15,4%	11,1%	4,8%
Maladie invalidante				3		1		3	7				7,7%				16,7%	3,1%
Polyhandicap						3		1	4								7,3%	1,8%
Visuel						2			2								4,9%	0,9%
Maladie mentale	1					1			2	3,4%							2,4%	0,9%
NR*		1							1		7,7%							0,4%



Type de RQTH	en nombre									en pourcentage								
	Ain	Ardèche	Drôme	Isère	Loire	Rhône	Savoie	Haute-Savoie	Rhône-Alpes	Ain	Ardèche	Drôme	Isère	Loire	Rhône	Savoie	Haute-Savoie	Rhône-Alpes
Notification CDES	12		5	16	24	9	1	4	71	41,4%		27,8%	41%	42,9%	22%	7,7%	22,2%	31,3%
RQTH en cours	6	1	8	11	8	16	1	4	55	20,7%	7,7%	44,4%	28,2%	14,3%	39%	7,7%	22,2%	24,2%
COTOREP C	6	3		3	18	6	6	1	43	20,7%	23,1%		7,7%	32,1%	14,6%	46,2%	5,6%	18,9%
COTOREP B	4	6	3	3	6	5	2	8	37	13,8%	46,2%	16,7%	7,7%	10,7%	12,2%	15,4%	44,4%	16,3%
COTOREP A		2		5		4	3	1	15		15,4%		12,8%		9,8%	23,1%	5,6%	6,6%
Autres	1	1	2	1		1			6	3,4%	7,7%	11,1%	2,6%		2,4%			2,6%

pour des raisons techniques (passage 1ère à 2ème année) pour les CDES la gestion sur la base de données ne permet pas d'avoir le chiffre exact - une estimation a donc été faite  
Les CDES ne sont éligibles que pour les 1ères années d'apprentissage

Type de RQTH  
Apprentissage Rhône-Alpes



## 2- Information sur les niveaux de formation et statuts avant entrée en apprentissage - bilan 2005

### ZOOM apprentissage - 227 entrées en 2005

- > Diplôme le plus récent avant entrée en apprentissage
- > Statut du stagiaire avant entrée en apprentissage

Notes de lecture :

Certains champs sont facultatifs lors de la saisie (indiqués en orange), d'où le nombre de NR\* = Non Renseigné

Les graphiques sont une synthèse des données "Rhône-Alpes" (et non pas par département)

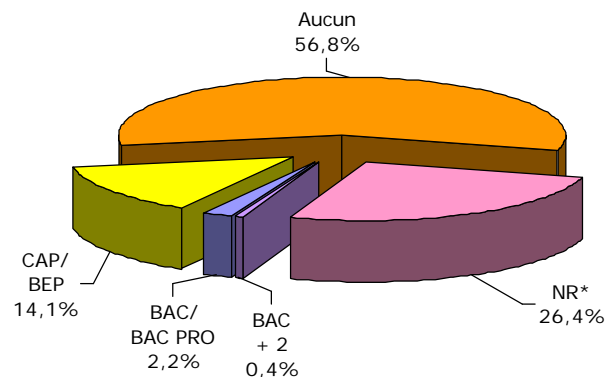
Données triées en fonction du total régional

En gras le pourcentage le plus important par département

Diplôme le plus récent avant entrée en apprentissage	en nombre						en pourcentage					
	BAC + 3 et +	BAC + 2	BAC/ BAC PRO	CAP/ BEP	Aucun	NR*	BAC + 3 et +	BAC + 2	BAC/ BAC PRO	CAP/ BEP	Aucun	NR*
Ain				1	15	13				3,4%	<b>51,7%</b>	44,8%
Ardèche				1	11	1				7,7%	<b>84,6%</b>	7,7%
Drôme					8	10					44,4%	<b>55,6%</b>
Isère		1	4	13	16	5		2,6%	10,3%	33,3%	<b>41%</b>	12,8%
Loire				5	41	10				8,9%	<b>73,2%</b>	17,9%
Rhône			1	7	27	6			2,4%	17%	<b>65,9%</b>	14,6%
Savoie				4	8	1				30,8%	<b>61,5%</b>	7,7%
Haute-Savoie				1	3	14				5,6%	17%	<b>77,8%</b>
<b>Rhône-Alpes</b>	<b>0</b>	<b>1</b>	<b>5</b>	<b>32</b>	<b>129</b>	<b>60</b>	<b>0%</b>	<b>0,4%</b>	<b>2,2%</b>	<b>14,1%</b>	<b>56,8%</b>	<b>26,4%</b>

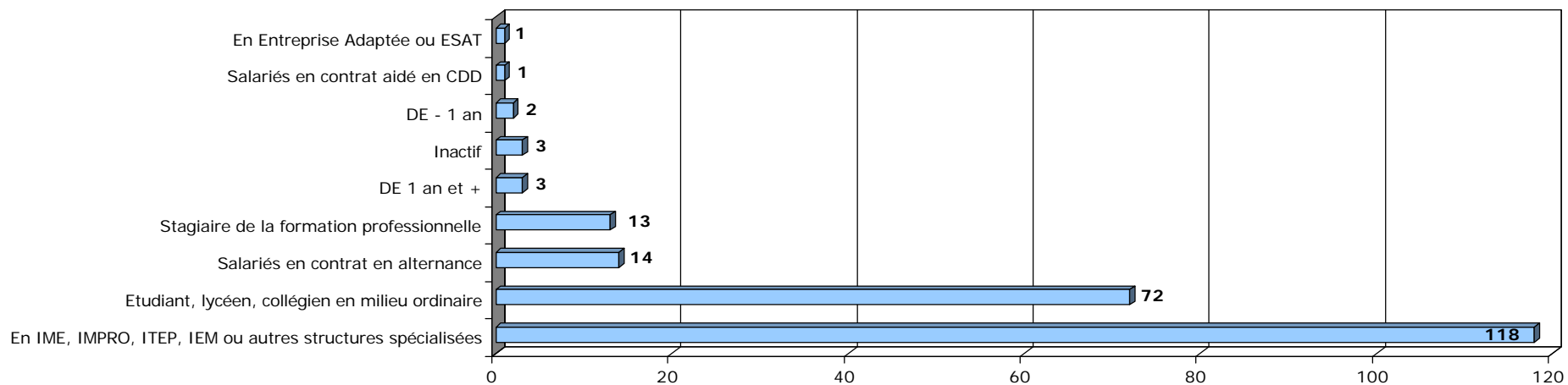
Rappel Nbr d'apprentis par dpt
29
13
18
39
56
41
13
18
227

Diplôme le plus récent avant entrée en apprentissage  
Rhône-Alpes



Statut du stagiaire avant entrée en apprentissage	en nombre										en pourcentage								
	Ain	Ardèche	Drôme	Isère	Loire	Rhône	Savoie	Haute-Savoie	Rhône-Alpes	Ain	Ardèche	Drôme	Isère	Loire	Rhône	Savoie	Haute-Savoie	Rhône-Alpes	
En IME, IMPRO, ITEP, IEM ou autres structures spécialisées	16	10	11	12	35	26	4	4	118	55,2%	76,9%	61,1%	30,8%	62,5%	63,4%	30,8%	22,2%	52%	
Etudiant, lycéen, collégien en milieu ordinaire	11	2	5	22	6	9	7	10	72	37,9%	15,4%	27,8%	56,4%	10,7%	22,0%	53,8%	55,6%	31,7%	
Salariés en contrat en alternance	2		1	2	5	1	2	1	14	6,9%		5,6%	5,1%	8,9%	2,4%	15,4%	5,6%	6,2%	
Stagiaire de la formation professionnelle		1			7	2		3	13		7,7%			12,5%	4,9%		16,7%	5,7%	
DE 1 an et +				1	1	1			3				2,6%	1,8%	2,4%			1,3%	
Inactif				1		2			3				2,6%		4,9%			1,3%	
DE - 1 an				1	1				2				2,6%	1,8%				0,9%	
Salariés en contrat aidé en CDD			1						1			5,6%						0,4%	
En Entreprise Adaptée ou ESAT					1				1					1,8%				0,4%	

Statut de l'apprenti avant entrée en apprentissage  
Rhône-Alpes



### 3- Formation suivie - bilan 2005

## ZOOM apprentissage - 227 entrées en 2005

- > Lieu de formation des apprentis
- > Ratio nombre d'OF ayant accueillis des apprentis/nbr OF actifs
- > Type de formation suivie
- > Diplôme visé
- > Secteur de la formation
- > Suivi de l'apprenti (CTPF et rencontres prévues)

Notes de lecture :

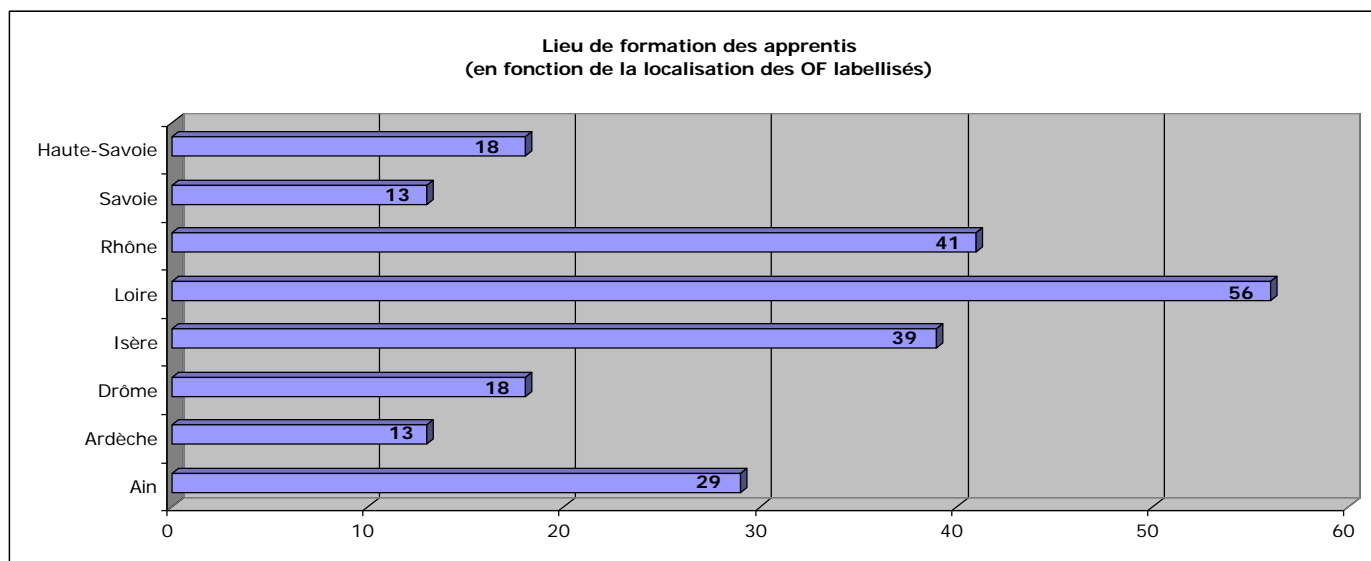
Certains champs sont facultatifs lors de la saisie (indiqués en orange), d'où le nombre de NR\* = Non Renseigné

Les graphiques sont une synthèse des données "Rhône-Alpes" (et non pas par département)

Données triées en fonction du total régional

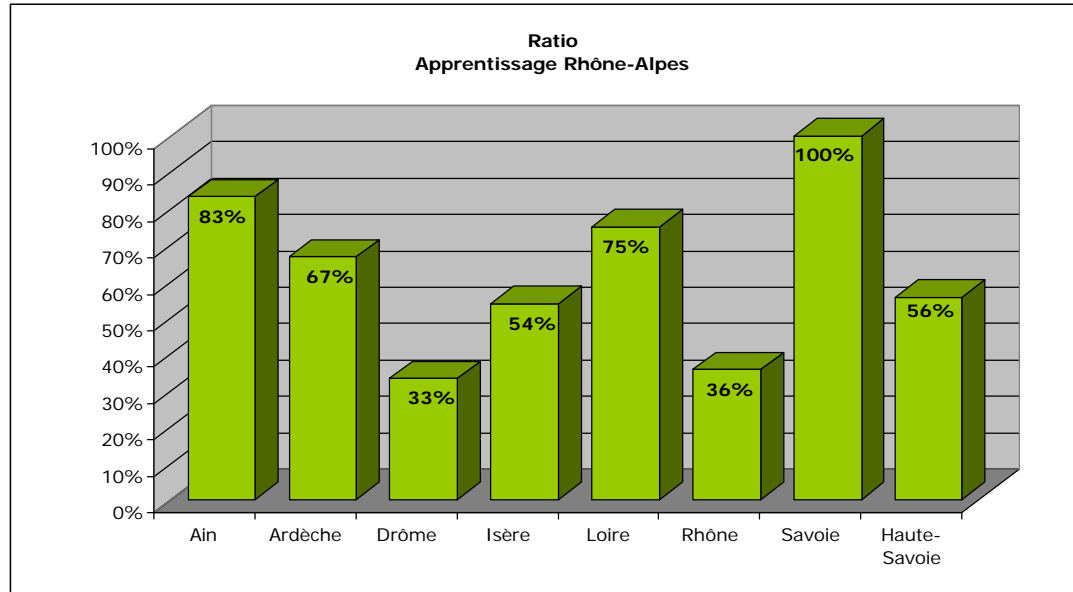
En gras le pourcentage le plus important par département

Lieu de formation des apprentis	en nombre	en %
Ain	29	12,8%
Ardèche	13	5,7%
Drôme	18	7,9%
Isère	39	17,2%
Loire	56	24,7%
Rhône	41	18,1%
Savoie	13	5,7%
Haute-Savoie	18	7,9%
<b>Rhône-Alpes</b>	<b>227</b>	




Ratio nbr d'OF ayant déclaré avoir accueilli des apprentis/nbr OF "actifs"	Nb d'OF ayant accueillis des apprentis	Nb d'OF labellisés proposant des contrats d'apprentissage	Ratio
Ain	5	6	83%
Ardèche	2	3	67%
Drôme	3	9	33%
Isère	7	13	54%
Loire	6	8	75%
Rhône	5	14	36%
Savoie	4	4	100%
Haute-Savoie	5	9	56%
<b>Rhône-Alpes</b>	<b>37</b>	<b>66</b>	<b>56%</b>

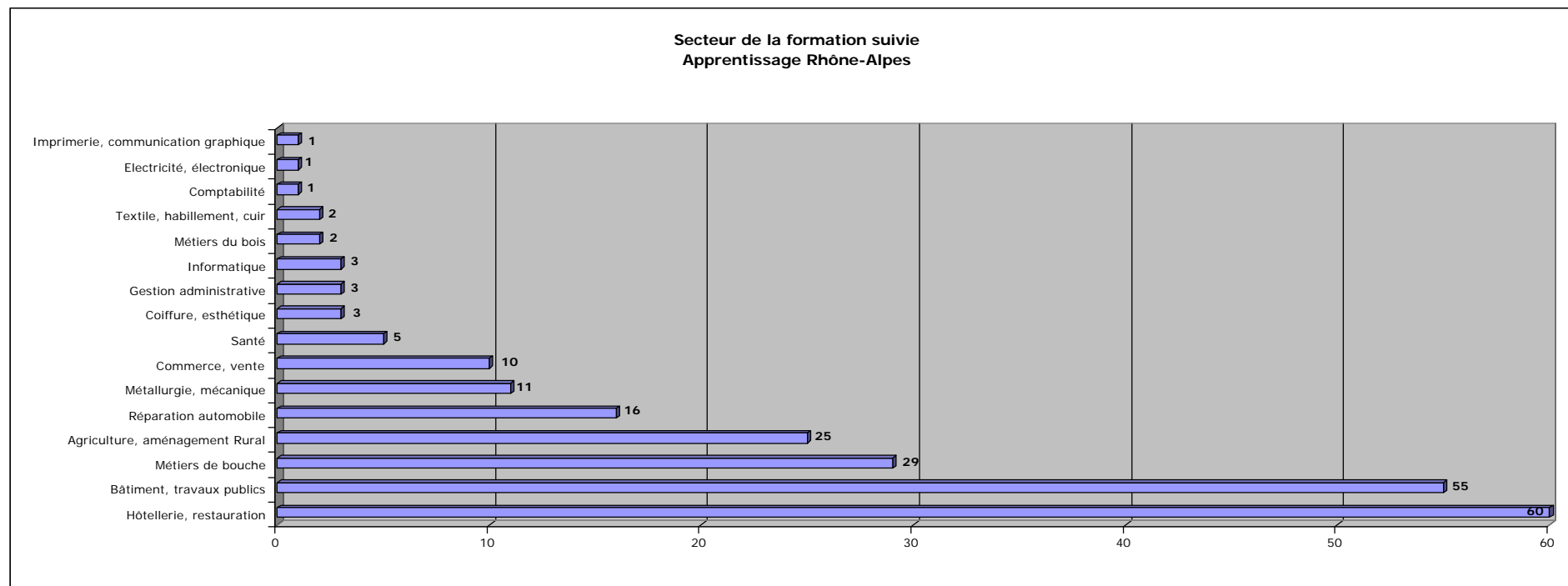
pour la liste détaillée des volumes d'entrées par OF labellisé se reporter à l'annexe 1



Diplôme visé	en nombre									en pourcentage								
	Ain	Ardeche	Drôme	Isère	Loire	Rhône	Savoie	Haute-Savoie	Rhône-Alpes	Ain	Ardeche	Drôme	Isère	Loire	Rhône	Savoie	Haute-Savoie	Rhône-Alpes
CAP/BEP	28	13	18	31	55	36	11	18	210	96,6%	100%	100%	79,5%	98,2%	87,8%	84,6%	100%	92,5%
BAC/BAC PRO	1			3	1	4	2		11	3,4%			7,7%	1,8%	9,8%	15,4%		4,8%
BAC + 2				4		1			5				10,3%		2,4%			2,2%
Aucun				1					1				2,6%					0,4%



Secteur de la formation	en nombre									en pourcentage								
	Ain	Ardèche	Drôme	Isère	Loire	Rhône	Savoie	Haute-Savoie	Rhône-Alpes	Ain	Ardèche	Drôme	Isère	Loire	Rhône	Savoie	Haute-Savoie	Rhône-Alpes
Hôtellerie, restauration	13	7	3	7	8	15		7	<b>60</b>	<b>44,8%</b>	<b>53,8%</b>	16,7%	17,9%	14,3%	<b>36,6%</b>		38,9%	<b>26,4%</b>
Bâtiment, travaux publics	9		4	9	15	10		8	<b>55</b>	31,0%		<b>22,2%</b>	<b>23,1%</b>	<b>26,8%</b>	24,4%		<b>44,4%</b>	<b>24,2%</b>
Métiers de bouche	2	5	2	2	13	2	1	2	<b>29</b>	6,9%	38,5%	11,1%	5,1%	23,2%	4,9%	7,7%	11,1%	<b>12,8%</b>
Agriculture, aménagement Rural	1		3	4	10		7		<b>25</b>	3,4%		16,7%	10,3%	17,9%		<b>53,8%</b>		<b>11%</b>
Réparation automobile			4	7	3	1	1		<b>16</b>			<b>22,2%</b>	17,9%	5,4%	2,4%	7,7%		<b>7%</b>
Métallurgie, mécanique	1			3	1	1	4	1	<b>11</b>	3,4%			7,7%	1,8%	2,4%	30,8%	5,6%	<b>4,8%</b>
Commerce, vente	3	1		2	4				<b>10</b>	10,3%	7,7%		5,1%	7,1%				<b>4,4%</b>
Santé						5			<b>5</b>						12,2%			<b>2,2%</b>
Coiffure, esthétique					2	1			<b>3</b>					3,6%	2,4%			<b>1,3%</b>
Gestion administrative				3					<b>3</b>				7,7%					<b>1,3%</b>
Informatique				1		2			<b>3</b>				2,6%		4,9%			<b>1,3%</b>
Métiers du bois			2						<b>2</b>			11,1%						<b>0,9%</b>
Textile, habillement, cuir						2			<b>2</b>						4,9%			<b>0,9%</b>
Comptabilité				1					<b>1</b>				2,6%					<b>0,4%</b>
Electricité, électronique						1			<b>1</b>						2,4%			<b>0,4%</b>
Imprimerie, communication graphique						1			<b>1</b>						2,4%			<b>0,4%</b>





Suivi par un CTPF	en nombre									en pourcentage								
	Ain	Ardèche	Drôme	Isère	Loire	Rhône	Savoie	Haute-Savoie	Rhône-Alpes	Ain	Ardèche	Drôme	Isère	Loire	Rhône	Savoie	Haute-Savoie	Rhône-Alpes
avec CTPF	10	1	1	2		6	1		21	34,5%	7,7%	5,6%	5,1%		14,6%	7,7%		9,3%
sans CTPF	19	12	17	37	56	35	12	18	206	65,5%	92,3%	94,4%	94,9%	100%	85,4%	92,3%	100%	90,7%

Rencontres prévues avec l'apprenti	en nombre									en pourcentage								
	Ain	Ardèche	Drôme	Isère	Loire	Rhône	Savoie	Haute-Savoie	Rhône-Alpes	Ain	Ardèche	Drôme	Isère	Loire	Rhône	Savoie	Haute-Savoie	Rhône-Alpes
Hebdomadaires			5	1	4	15	1	1	27			27,8%	2,6%	7,1%	36,6%	7,7%	5,6%	11,9%
Mensuelles	14		9	8	24	12	0	7	74	48,3%		50,0%	20,5%	42,9%	29,3%		38,9%	32,6%
Trimestrielles	8		0	3	2	0	0	4	17	27,6%			7,7%	3,6%			22,2%	7,5%
A la demande	7	13	4	27	26	13	11	5	106	24,1%	100%	22,2%	69,2%	46,4%	31,7%	84,6%	27,8%	46,7%
NR*						1	1	1	3						2,4%	7,7%	5,6%	1,3%

# 4- Bilan de la formation - bilan 2005

## ZOOM apprentissage

### ne concerne que les contrats d'apprentissage terminés en 2005

- > Mise en place d'aménagements
- > Type d'aménagements mis en place
- > Interruption de l'apprentissage et motif

ATTENTION NE CONCERNE QUE LES CONTRATS D'APPRENTISSAGE **TERMINES** EN 2005

Notes de lecture :

Certains champs sont facultatifs lors de la saisie (indiqués en orange), d'où le nombre de NR\* = Non Renseigné

Les graphiques sont une synthèse des données "Rhône-Alpes" (et non pas par département)

Données triées en fonction du total régional

En gras le pourcentage le plus important par département

Les aménagements prévus ont-ils été mis en place	en nombre								Rhône-Alpes
	Ain	Ardèche	Drôme	Isère	Loire	Rhône	Savoie	Haute-Savoie	
Oui au début de la formation	6	1	1	4	6	13	1		32
Oui en cours de formation		2	1	3	1	1		1	9
Non	3	4	4	10	9	15	3	3	51

Si oui, quel type d'aménagements	en nombre								
	Ain	Ardeche	Drôme	Isère	Loire	Rhône	Savoie	Haute-Savoie	Rhône-Alpes
Individualisation / (modularisation du parcours, du contenu)	3		2	4	2	10	1	1	23
Renforcement / soutien / répétiteur	6	3	2	2	6	1	1	1	22
Création / Adaptation de support pédagogique	6					10			16
aménagements pour les épreuves d'examens	6				1	2			9
Renforcement du suivi en entreprise	1				4		1	1	7
aménagement d'horaire	5						1		6
interprètes ou interface de communication				1	2	1			4
aménagement de l'espace de formation						2			2
aménagement de l'internat	1							1	2
suivi psychologique		1							1

La formation a t-elle été suivie jusqu'à son terme?	en nombre								
	Ain	Ardèche	Drôme	Isère	Loire	Rhône	Savoie	Haute-Savoie	Rhône-Alpes
Oui	7	4	4	9	8	20	1	1	54
Non	2	3	2	8	8	9	3	3	38

Si non, les raisons de l'interruption	en nombre								
	Ain	Ardèche	Drôme	Isère	Loire	Rhône	Savoie	Haute-Savoie	Rhône-Alpes
Autres raisons		1	1	1		5	2		10
Réorientation				1	7	1			9
Pas de demande RQTH faite ou obtenue au-delà de la 1ère année mais continuation du parcours de formation	1		1	5		2			9
Changement de projet	1	1			1			1	4
Inadéquation du niveau de formation		1		1				1	3
Obstacles dus au handicap						1		1	2
Situation de la personne (déménagement,...)							1		1
Reprise d'emploi									0
Accident du travail									0
Rechute									0

## ANNEXE 1

\*Note on attend par OF inactifs les OF qui n'ont plus de référent (labellisation suspendue), les OF disparus

Extraction du répertoire de la base de données qui ne gère pas les antennes des centres de formation (CFPPA Roanne et Noiretable, CFPPA de l'ENILV, ACEREP...)

Extraction avril 2006

Ain		
MFR PONT DE VEYLE	10	<b>5</b> CFA labellisés (sur <b>6</b> OF actifs* proposant des contrats d'apprentissage) dans le département de l'Ain ont accueilli et déclaré des entrées d'apprentis sur la base de données <b>83%</b> des OF actifs* proposant des contrats d'apprentissage de l'Ain accueillent des apprentis relevant du Schéma
CFA BTP AIN	9	
CFA DU CECOF	6	
MFR BALAN	3	
ADEA	1	

Ardèche		
SEPR ARDECHE	11	<b>2</b> CFA labellisés (sur <b>3</b> OF actifs* proposant des contrats d'apprentissage) dans le département de l'Ardèche ont accueilli et déclaré des entrées d'apprentis sur la base de données <b>67%</b> des OF actifs* proposant des contrats d'apprentissage de l'Ardèche accueillent des apprentis relevant du Schéma
CFA ARDECHE MERIDIONALE	2	

Drôme		
CFA LUCIEN RAVIT	9	<b>3</b> CFA labellisés (sur <b>9</b> OF actifs* proposant des contrats d'apprentissage) dans le département de la Drôme ont accueilli et déclaré des entrées d'apprentis sur la base de données <b>33%</b> des OF actifs* proposant des contrats d'apprentissage de la Drôme accueillent des apprentis relevant du Schéma
CFA BATIPOLE	6	
CFPPA ROMANS	3	

Isère		
IFA DES ALPES	12	<b>7</b> CFA labellisés (sur <b>13</b> OF actifs* proposant des contrats d'apprentissage) dans le département de l' Isère ont accueilli et déclaré des entrées d'apprentis sur la base de données <b>54%</b> des OF actifs* proposant des contrats d'apprentissage de l' Isère accueillent des apprentis relevant du Schéma
CCI ISERE / IMT	11	
CFA BTP NORD ISERE	6	
CFPPA ST ISMIER	4	
MFR CROLLES	3	
CFA DE L'IFPAC	2	
CFPPA LA CÔTE ST ANDRE	1	

Loire		
CFA DES MOULINIERS	25	<b>6</b> CFA labellisés (sur <b>8</b> OF actifs* proposant des contrats d'apprentissage) dans le département de la Loire ont accueilli et déclaré des entrées d'apprentis sur la base de données <b>75%</b> des OF actifs* proposant des contrats d'apprentissage de la Loire accueillent des apprentis relevant du Schéma
CFA BTP LOIRE	15	
CFPPA ROANNE ET NOIRETABLE	7	
CFA DU ROANNAIS	5	
ADDEAH	3	
AFIL ST ETIENNE	1	

Rhône		
CFA RABELAIS	17	<b>5</b> CFA labellisés (sur <b>14</b> OF actifs* proposant des contrats d'apprentissage) dans le département du Rhône ont accueilli et déclaré des entrées d'apprentis sur la base de données  <b>36%</b> des OF actifs* proposant des contrats d'apprentissage du Rhône accueillent des apprentis relevant du Schéma
SEPR RHÔNE	11	
AFOBAT	10	
IFIR	2	
CFAI AFPM RHÔDANIENNE	1	

Savoie		
CFPPA LA MOTTE SERVOLEX	7	<b>4</b> CFA labellisés (sur <b>4</b> OF actifs* proposant des contrats d'apprentissage) dans le département de la Savoie ont accueilli et déclaré des entrées d'apprentis sur la base de données  <b>100%</b> des OF actifs* proposant des contrats d'apprentissage de la Savoie accueillent des apprentis relevant du Schéma
CFA AUTOMOBILE DE L'ERIER	4	
CFAI DE SAVOIE	1	
MFR LE FONTANIL	1	

Haute-Savoie		
CFA GROISY	7	<b>5</b> CFA labellisés (sur <b>9</b> OF actifs* proposant des contrats d'apprentissage) dans le département de la Haute Savoie ont accueilli et déclaré des entrées d'apprentis sur la base de données  <b>56%</b> des OF actifs* proposant des contrats d'apprentissage de la Haute Savoie accueillent des apprentis relevant du Schéma
MFR LA SEMINE	7	
CFPPA DE L'ENILV	2	
MFR LES EBEAUX	1	
FCMB MEYTHEY	1	